

# AGEAS SA/NV

Börse: München

ISIN: BE0974264930

Währung: EUR

Kurs: 48,06 EUR

Stand: 02.12.2024

ageas ist ein weltweit tätiger Versicherungskonzern, der in den Bereichen Versicherung, Bankdienstleistungen und Kapitalanlage tätig ist. Die Geschäftstätigkeit fokussiert sich auf Europa und Asien. In Europa gehört ageas zu den Top-20-Versicherungsanbietern. Europäische Niederlassungen befinden sich in Deutschland, Frankreich, Italien, Luxemburg, Portugal und in der Türkei. In Asien ist ageas in China, Hong Kong, Indien, Malaysia und Thailand präsent. In Belgien, Portugal und Luxemburg gehört ageas im Bereich Lebensversicherung zu den Marktführern. In China gilt der Versicherungskonzern als zweitgrößter ausländischer Versicherer und besetzt auch an den anderen asiatischen Standorten Führungspositionen. Ageas vertreibt seine Produkte unter zahlreichen Marken wie Agallis, AKSigorta, eTiQa und UBI Assicurazioni.

Aktuelles KGV	7,58
Gewinn je Aktie	5,19
Letzte Dividende je Aktie	3,25
Aktuelle Dividendenrendite	8,27
Cash Flow je Aktie	0,68
Buchwert je Aktie	40,41
Akt. Marktkapitalisierung	7.220,11 Mil.
EBIT	2441,00 Mil.
EBIT-Marge	26,35

Industrie	Finanzdienstleister
Sektor	Besondere Finanzdienstleister
Subsektor	-
Anschrift	ageas SA/NV Rue du Marquis 1 B-1000 Brussels www.ageas.com/

Investor Relations	Veerle Verbessem
IR-Telefon	+32-2-557-5732

IR-Email	veerle.verbessem@ageas.com
----------	----------------------------

Hauptaktionäre	Fosun (10.01%), BlackRock Inc (6.59%), FPIM-SFP (6.33%)
----------------	---

Streubesitz	79,47%
-------------	--------

Vorstand	Wim Guilliams, Antonio Cano, Emmanuel Van Grimbergen, Filip Coremans, Ben Coumans, Karolien Gielen, Heidi Delobelle
----------	---

Aufsichtsrat	Bart De Smet, Jane Murphy, Hans De Cuyper, Alicia García Herrero, Yvonne Lang Ketterer, Richard Jackson, Katleen Vandeweyer, Lucrezia...
--------------	--

Mitarbeiter	50 393
-------------	--------

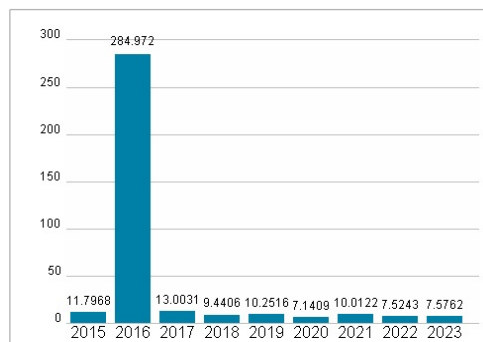
Umsatz	9264,00 Mil.
--------	--------------



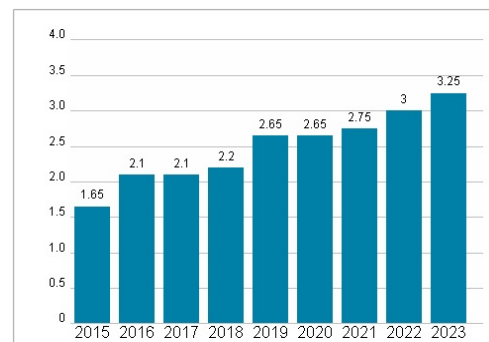
## Wertentwicklung

	1M	6M	1J
Performance	+0,21%	+4,35%	+21,35%
Volatilität	13,47	15,38	14,95
Volumen Ø (Stk./Tag)	00	02	01

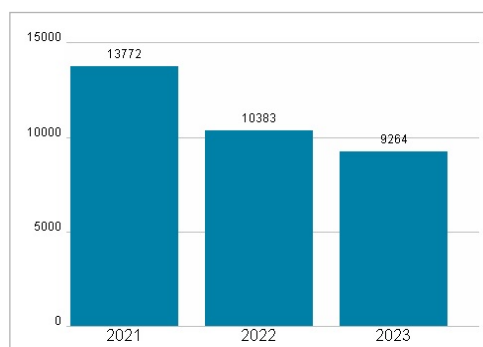
## Aktuelles KGV



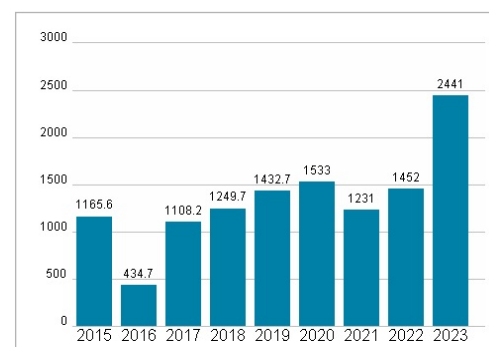
## Dividende je Aktie (EUR)



## Unternehmensumsatz (EUR)



## EBIT (EUR)



Historische Daten: 2023 Erstellt: 03.12.2024 20:49