

# ALTRIA GRP INC. DL-,333

Börse: Baader Bank (Baadex)

ISIN: US02209S1033

Währung: EUR

Kurs: 51,07 EUR

Stand: 19.12.2024

Die Altria Group Inc. ist ein international tätiger Konzern, der neben Tabak-Produkten auch Weine und verschiedene Finanzdienstleistungen anbietet. Zu den bekanntesten Produkten des Unternehmens gehören die Zigarettenmarken Marlboro und L&M sowie die Zigarrenmarke Black & Mild. Daneben produziert und vermarktet Altria Dutzende weiterer Zigarettenmarken und eine große Anzahl an Weinsorten. Der Kernbereich der Altria Group ist der amerikanische Tabakmarkt, jedoch verkauft Altria sowohl Tabak wie auch seine anderen Produktlinien in mehr als 150 Ländern - besonders auf den amerikanischen Kontinenten, in Europa und in Asien.

Aktuelles KGV	8,75
Gewinn je Aktie	4,61
Letzte Dividende je Aktie	3,84
Aktuelle Dividendenrendite	9,52
Cash Flow je Aktie	5,27
Buchwert je Aktie	-1,98
Akt. Marktkapitalisierung	71.138,05 Mil.
EBIT	11547,00 Mil.
EBIT-Marge	47,16

Industrie	Konsumgüter
Sektor	Getränke und Nahrungsmittelhersteller
Subsektor	-
Anschrift	Altria Group Inc. 6601 West Broad Street Richmond, Virginia 23230, USA www.altria.com/

Investor Relations	
IR-Telefon	+1-804-484-8222
IR-Email	

Hauptaktionäre	Vanguard Group (9.29%), BlackRock Inc. (7.35%), Capital World Investors (4.12%), State Street Corporation (4%), SCHWAB CHARLES BANK
----------------	---

Streubesitz	63,60%
-------------	--------

Vorstand	Salvatore Mancuso, Charles N. Whitaker, Heather Newman, Jody L. Begley, Murray R. Garnick, Olivier Houpert, Jennifer Hunter, Todd Walker...
----------	---

Aufsichtsrat	Debra J. Kelly-Ennis, Dr. Ellen R. Strahlman, George Muñoz, Kathryn B. McQuade, Marjorie M. Connelly, Nabil Y. Sakkab, R. Matt Davis...
--------------	---

Mitarbeiter	-
-------------	---

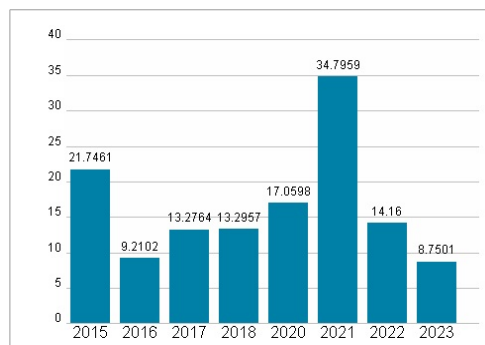
Umsatz	24483,00 Mil.
--------	---------------



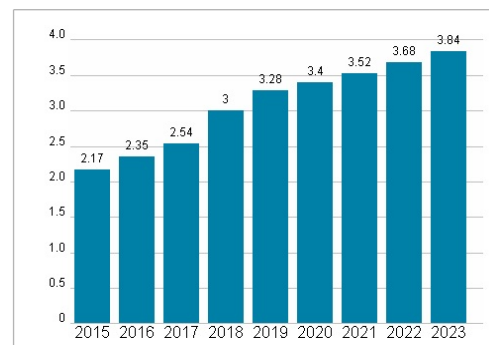
## Wertentwicklung

	1M	6M	1J
Performance	-5,15%	+20,60%	+40,74%
Volatilität	13,22	19,40	18,61
Volumen Ø (Stk./Tag)	00	00	00

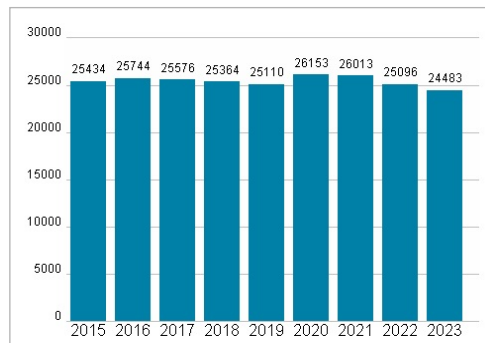
## Aktuelles KGV



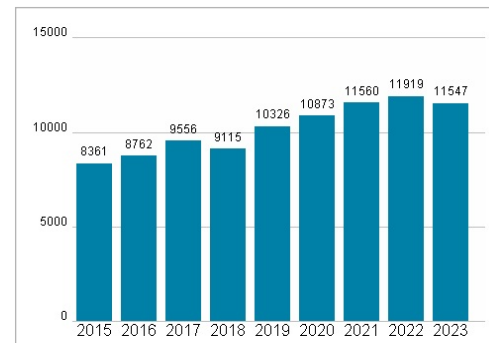
## Dividende je Aktie (USD)



## Unternehmensumsatz (USD)



## EBIT (USD)



Historische Daten: 2023

Erstellt: 22.12.2024 22:33

RISIKOHINWEISE: Die Informationen auf dieser Seite dienen ausschließlich zu Informationszwecken und sollten weder als Verkaufsangebot noch als Aufforderung zum Kauf des Wertpapiers oder einer Empfehlung zugunsten des Wertpapiers verstanden werden. Die baha GmbH und die BAWAG P.S.K. Bank für Arbeit und Wirtschaft und Österreichische Postsparkasse Aktiengesellschaft übernehmen trotz sorgfältigster Recherche keinerlei Haftung für die Richtigkeit der angegebenen Daten.

Factsheet erstellt von: www.baha.com