

# RECKITT BENCK.GRP LS -,10

Börse: Baader Bank  
(Baadex)

ISIN: GB00B24CGK77

Währung: EUR

Kurs: 57,84 EUR

Stand: 20.12.2024

Reckitt Benckiser plc ist eine weltweit tätige Unternehmensgruppe, deren Kernkompetenz in der Herstellung von Produkten für die Bereiche Gesundheit, Hygiene und Haushalt liegt. Die Division RB Pharmaceuticals (RBP) wurde im Dezember 2014 ausgegliedert und agiert als eigenständige Gesellschaft unter dem Namen Indivior PLC (Indivior). Die wichtigsten Markenprodukte der Reckitt Benckiser plc sind: Finish, Lysol, Vanish, Woolite, Durex, Calgon, Airwick, Cillit Bang, Nurofen, Clearasil, Strepsils, Scholl und Harpic. Mit Niederlassungen in mehr als 60 Ländern verkauft das Unternehmen seine Markenprodukte in rund 200 Ländern weltweit. Der Hauptsitz der Reckitt Benckiser plc ist in Berkshire, UK.

Aktuelles KGV	23,64
Gewinn je Aktie	2,29
Letzte Dividende je Aktie	1,93
Aktuelle Dividendenrendite	3,55
Cash Flow je Aktie	3,68
Buchwert je Aktie	11,79
Akt. Marktkapitalisierung	38.845,19 Mil.
EBIT	2531,00 Mil.
EBIT-Marge	17,33
Industrie	Konsumgüter
Sektor	Kosmetik
Subsektor	Kosmetik

Anschrift  
Reckitt Benckiser Group plc  
103-105 Bath Road, Slough  
UK-Berkshire SL1 3UH  
www.reckitt.com/

Investor Relations Nick Ashworth  
IR-Telefon +44-1753-217800  
IR-Email IR@reckitt.com

Hauptaktionäre  
Morgan Stanley Investment Management Ltd. (4.99%), The Vanguard Group, Inc. (2.97%), BlackRock Investment Management (UK) Ltd. (2.54%)  
Streubesitz 89,96%

Vorstand  
Shannon Eisenhardt, Ranjay Radhakrishnan, Volker Kuhn, Patrick Sly, Susan Sholtis, Fabrice Beaulieu, Harald Emberger, Angela Naef, ...

Aufsichtsrat  
Jeremy Darroch, Kris Licht, Andrew Bonfield, Margherita Della Valle, Mary Harris, Tamara Ingram, Mehmood Khan, Elane Stock, Marybeth...

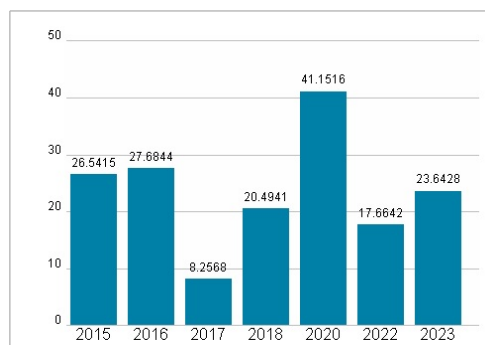
Mitarbeiter -  
Umsatz 14607,00 Mil.



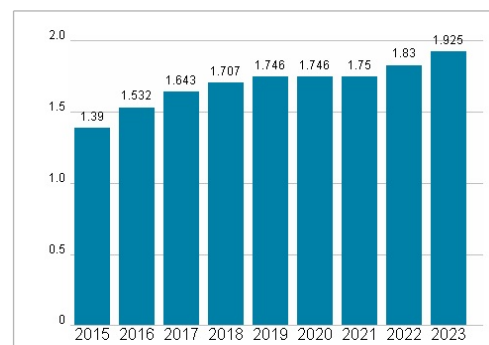
## Wertentwicklung

	1M	6M	1J
Performance	-1,02%	+10,78%	-7,70%
Volatilität	19,91	25,35	28,97
Volumen Ø (Stk./Tag)	00	00	00

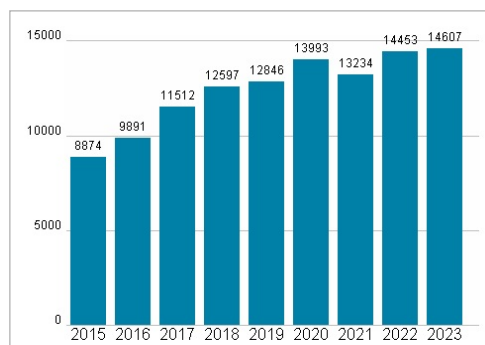
## Aktuelles KGV



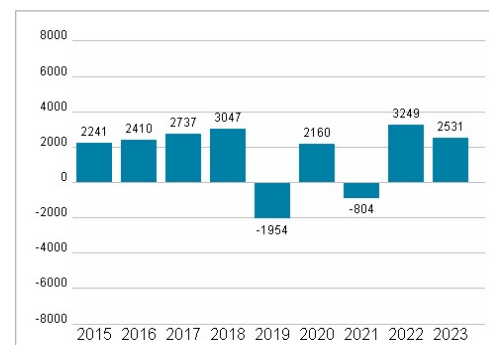
## Dividende je Aktie (GBP)



## Unternehmensumsatz (GBP)



## EBIT (GBP)



Historische Daten: 2023 Erstellt: 23.12.2024 07:33

RISIKOHINWEISE: Die Informationen auf dieser Seite dienen ausschließlich zu Informationszwecken und sollten weder als Verkaufsangebot noch als Aufforderung zum Kauf des Wertpapiers oder einer Empfehlung zugunsten des Wertpapiers verstanden werden. Die baha GmbH und die BAWAG P.S.K. Bank für Arbeit und Wirtschaft und Österreichische Postsparkasse Aktiengesellschaft übernehmen trotz sorgfältigster Recherche keinerlei Haftung für die Richtigkeit der angegebenen Daten.  
Factsheet erstellt von: www.baha.com