

VERTEX PHARMAC. DL-,01

Börse: Lang & Schwarz

ISIN: US92532F1003

Währung: EUR

Kurs: 409,25 EUR

Stand: 21.01.2025

Vertex Pharmaceuticals Inc. ist ein globales Biotech-Unternehmen, das sich der Entdeckung und Entwicklung kleinmolekularer Arzneimittel zur Behandlung von schweren Erkrankungen verschrieben hat. Die Strategie des Unternehmens besteht aus der Vermarktung seiner Produkte sowohl unabhängig als auch gemeinsam mit führenden Pharmakonzernen. Die Produktpipeline von Vertex ist hauptsächlich auf Virusinfektionen, Entzündungen, Autoimmunerkrankungen und Krebs ausgerichtet. Vertex vermarktet den HIV-Proteasehemmer Lexiva gemeinsam mit GlaxoSmithKline.

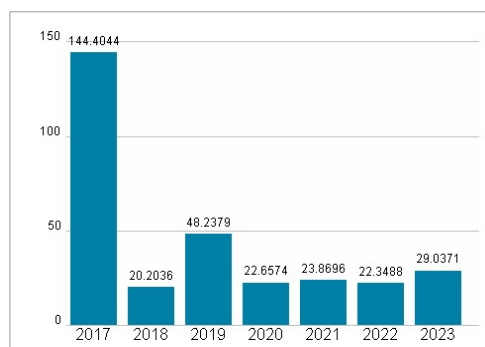
| | |
|----------------------------|--|
| Aktuelles KGV | 29,04 |
| Gewinn je Aktie | 14,01 |
| Letzte Dividende je Aktie | - |
| Aktuelle Dividendenrendite | - |
| Cash Flow je Aktie | 13,69 |
| Buchwert je Aktie | 68,06 |
| Akt. Marktkapitalisierung | 105.102,87 Mil. |
| EBIT | 3832,00 Mil. |
| EBIT-Marge | 38,83 |
| Industrie | Gesundheitswesen |
| Sektor | Pharmazeutische Industrie |
| Subsektor | Pharmazeutische Industrie |
| Anschrift | Vertex Pharmaceuticals Inc. 50 Northern Avenue Boston, Massachusetts 02210, USA www.vrtx.com/ |
| Investor Relations | Susie Lisa |
| IR-Telefon | +1-617-341-6108 |
| IR-Email | investorinfo@vrtx.com |
| Hauptaktionäre | Vanguard Group (8.63472%),BlackRock Inc. (8.47933%),Capital World Investors (8.4501%),FMR LLC. (5.02978%),State Street Corporation... |
| Streubesitz | 82,70% |
| Vorstand | Charles F. Wagner, Jr., David Altshuler, Stuart A. Arbuckle, Jonathan Biller, Carmen Bozic, Amit K. Sachdev, Bastiano Sanna, Nia Tatsis... |
| Aufsichtsrat | Dr. Jeffrey Leiden, Bruce I. Sachs, Diana McKenzie, Dr. Alan Garber, Dr. Sangeeta N. Bhatia, Lloyd Carney, Reshma Kewalramani, Terrence... |
| Mitarbeiter | - |
| Umsatz | 9869,20 Mil. |



Wertentwicklung

| | 1M | 6M | 1J |
|----------------------|--------|--------|--------|
| Performance | +8,92% | -9,54% | +2,15% |
| Volatilität | 24,40 | 33,23 | 28,76 |
| Volumen Ø (Stk./Tag) | 00 | 00 | 00 |

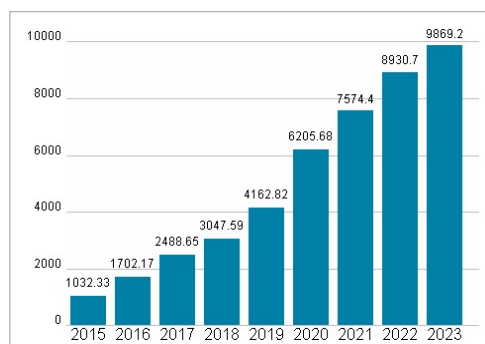
Aktuelles KGV



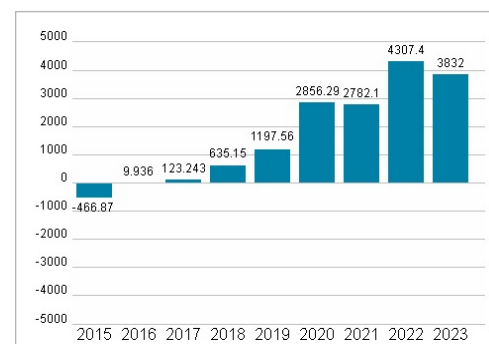
Dividende je Aktie (USD)



Unternehmensumsatz (USD)



EBIT (USD)



Historische Daten: 2023

Erstellt: 22.01.2025 13:50

RISIKOHINWEIS: Die Informationen auf dieser Seite dienen ausschließlich zu Informationszwecken und sollten weder als Verkaufsangebot noch als Aufforderung zum Kauf des Wertpapiers oder einer Empfehlung zugunsten des Wertpapiers verstanden werden. Die baha GmbH und die BAWAG P.S.K. Bank für Arbeit und Wirtschaft und Österreichische Postsparkasse Aktiengesellschaft übernehmen trotz sorgfältigster Recherche keinerlei Haftung für die Richtigkeit der angegebenen Daten.

Factsheet erstellt von: www.baha.com