

JOHNSON + JOHNSON DL I

Börse: Lang & Schwarz

ISIN: US4781601046

Währung: EUR

Kurs: 142,76 EUR

Stand: 20.01.2025

Johnson & Johnson ist ein international tätiger Hersteller und Anbieter von Health-Care-Produkten. Zum Portfolio gehören sowohl verschreibungspflichtige wie auch frei erhältliche Präparate, darunter Wirkstoffe gegen Pilzinfektionen, Wundsalben, Kosmetika, Augentropfen, Schmerzmittel und Kontaktlinsen. Über Akquisitionen ist das Unternehmen auch verstärkt in den Bereichen Orthopädie, Diabetesforschung oder Kardiologie tätig und vertreibt außerdem Wirkstoffe gegen Krankheiten wie Schuppenflechte oder Rheuma. Die umfangreiche Produktpalette wird unter bekannten Marken wie Johnson's, Neutrogena, Band Aid, Listerine oder Carefree vertrieben.

Aktuelles KGV	10,74
Gewinn je Aktie	14,59
Letzte Dividende je Aktie	4,70
Aktuelle Dividendenrendite	3,00
Cash Flow je Aktie	9,46
Buchwert je Aktie	28,55
Akt. Marktkapitalisierung	377.550,18 Mil.
EBIT	0,00 Mil.
EBIT-Marge	-

Industrie	Gesundheitswesen
Sektor	Pharmazeutische Industrie
Subsektor	Pharmazeutische Industrie
Anschrift	Johnson & Johnson One Johnson & Johnson Plaza, New Brunswick, New Jersey 08933, USA www.jnj.com

Investor Relations	
IR-Telefon	+1-800-950-5089
IR-Email	investor-relations@its.jnj.com

Hauptaktionäre	Vanguard Group Inc (9.52%),Blackrock Inc. (7.73%),State Street Corp (5.52%),Geode Capital Management, Llc (2.13%),Morgan Stanley (1...)
----------------	---

Streubesitz	77,97%
-------------	--------

Vorstand	Joseph Wolk, Dr. Peter M. Fasolo, Dr. William N. Hait, James Swanson, Jennifer Taubert, Kathryn E. Wengel, Vanessa Broadhurst, John...
----------	--

Aufsichtsrat	Joaquin Duato, A. Eugene Washington, M.D., Anne M. Mulcahy, D. Scott Davis, Darius Adamczyk, Dr. Jennifer A. Doudna, Dr. Mary Beckerle...
--------------	---

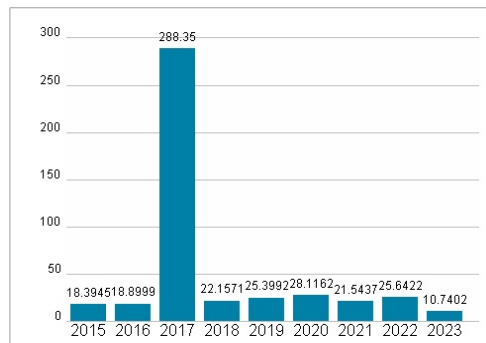
Mitarbeiter	-
Umsatz	85159,00 Mil.



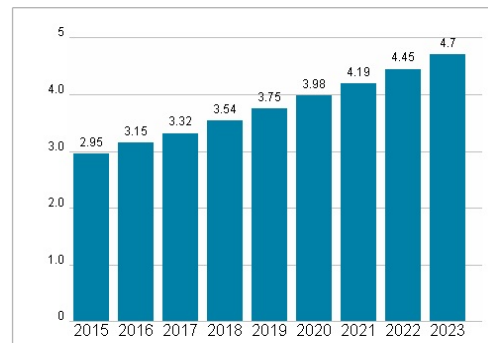
Wertentwicklung

	1M	6M	1J
Performance	+2,48%	+0,47%	-4,76%
Volatilität	17,63	17,88	17,32
Volumen Ø (Stk./Tag)	00	00	00

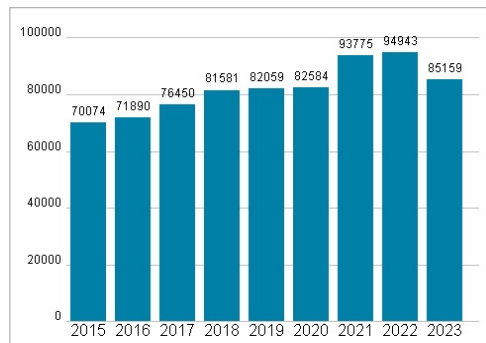
Aktuelles KGV




Dividende je Aktie (USD)



Unternehmensumsatz (USD)



EBIT (USD)



Historische Daten: 2023 Erstellt: 22.01.2025 05:43