

INTL PAPER DL 1

Börse: Lang & Schwarz ISIN: US4601461035 Währung: EUR Kurs: 51,98 EUR Stand: 22.12.2024

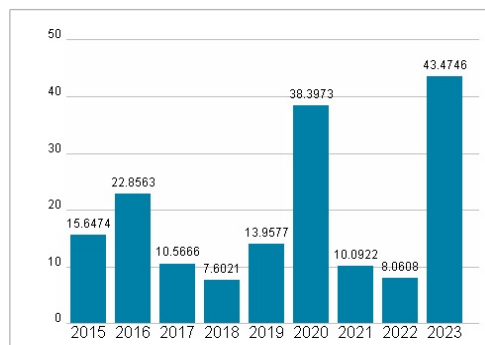
International Paper (NYSE:IP) ist einer der weltweit führenden Hersteller von Verpackungen und ungestrichenem Papier mit Niederlassungen in den Zielmärkten Nordamerika, Europa, Lateinamerika, Russland, Asien und Nordafrika. Das Unternehmen mit Hauptsitz in Memphis, Tennessee/USA ist in über 24 Ländern aktiv und unterhält weltweite Geschäftsbeziehungen. International Paper konzentriert sich in Europa, im Mittleren Osten und Afrika auf die Produktion von Büropapieren und auf Verpackungen. Das Unternehmen ist einer der führenden Anbieter von hochwertigen ungestrichenen, holzfreien Papieren, Industrie- und Verkaufsverpackungen, Verpackungskarton sowie gestrichenem und ungestrichenem Karton.

| | |
|----------------------------|---|
| Aktuelles KGV | 43,47 |
| Gewinn je Aktie | 0,83 |
| Letzte Dividende je Aktie | 1,85 |
| Aktuelle Dividendenrendite | 5,12 |
| Cash Flow je Aktie | 5,29 |
| Buchwert je Aktie | 24,12 |
| Akt. Marktkapitalisierung | 12.520,69 Mil. |
| EBIT | 0,00 Mil. |
| EBIT-Marge | - |
| Industrie | Rohstoffe |
| Sektor | Holz und Papier |
| Subsektor | Papierprodukte |
| Anschrift | International Paper Company 6400 Poplar Avenue Memphis, TN 38197, USA www.internationalpaper.com/ |
| Investor Relations | |
| IR-Telefon | +1-781-575-2723 |
| IR-Email | |
| Hauptaktionäre | Vanguard Group (11.75%), BlackRock Inc. (10.34%), State Street Corporation (6.68%), PRICE T ROWE ASSOCIATES INC MD (4.5%), Invesco Ltd |
| Streubesitz | - |
| Vorstand | Timothy S. Nicholls, Clay Ellis, Aimee Gregg, Thomas Hamic, Allison Magness, Thomas J. Plath, James P. Royalty, Jr., Joseph R. Saab... |
| Aufsichtsrat | Mark S. Sutton, Christopher M. Connor, Ahmet C. Dorduncu, Ilene S. Gordon, Anders Gustafsson, Jacqueline C. Hinman, Clinton A. Lewis... |
| Mitarbeiter | - |
| Umsatz | 18916,00 Mil. |

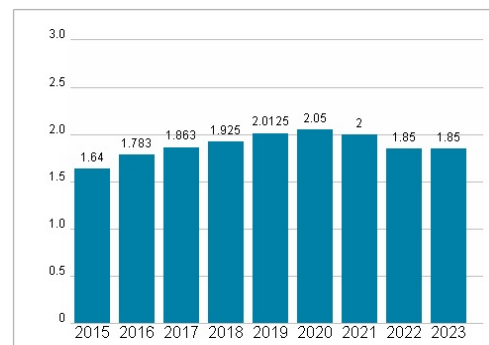


| Wertentwicklung | 1M | 6M | 1J |
|----------------------|--------|---------|---------|
| Performance | -8,20% | +22,42% | +58,76% |
| Volatilität | 19,30 | 33,95 | 36,01 |
| Volumen Ø (Stk./Tag) | 00 | 00 | 00 |

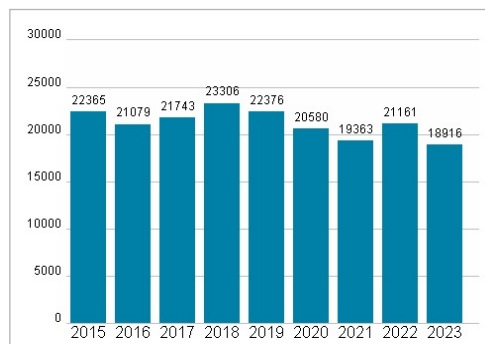
Aktuelles KGV




Dividende je Aktie (USD)



Unternehmensumsatz (USD)



EBIT (USD)



Historische Daten: 2023 Erstellt: 23.12.2024 10:56