

INTEL CORP. DL-,001

Börse: Lang & Schwarz

ISIN: US4581401001

Währung: EUR

Kurs: 22,82 EUR

Stand: 19.11.2024

Intel Corp. ist ein weltweit agierendes Unternehmen im Bereich Halbleiterchips. Intel entwickelt fortschrittliche digitale Technologielösungen und versorgt die Computer- und Kommunikationsbranche mit Halbleiter-Speicherchips, Schaltkreisen, Speicherplatten, -karten und -systemen sowie mit Mikroprozessoren. Dabei nutzen sowohl große und mittelständische Unternehmen als auch Privatkunden die Soft- und Hardwareprodukte des Konzerns. Darüber hinaus ist der Chip-Hersteller in der Entwicklung von Plattform-Lösungen tätig, die als integrierte Hard- und Software-Computing-Technologien definiert sind, und bietet Kunden in diesem Zusammenhang ergänzende Services an. Hinzu kommen Produkte und Services aus dem Bereich Security.

Aktuelles KGV	125,79
Gewinn je Aktie	0,40
Letzte Dividende je Aktie	0,74
Aktuelle Dividendenrendite	1,47
Cash Flow je Aktie	2,71
Buchwert je Aktie	26,01
Akt. Marktkapitalisierung	212.457,00 Mil.
EBIT	93,00 Mil.
EBIT-Marge	0,17
Industrie	Technologie

Sektor	Hardware
Subsektor	Halbleiter
Anschrift	Intel Corporation 2200 Mission College Boulevard Santa Clara, California 95054-1549, USA www.intel.com/

Investor Relations	
IR-Telefon	+1-503-613-8230
IR-Email	investor.relations@intel.com

Hauptaktionäre	Vanguard Group (9.06%), BlackRock Inc. (7.98%), State Street Corporation (4.41%), Capital International Investors (2.26%), GEODE CAPITAL...
----------------	---

Streubesitz	83,47%
-------------	--------

Vorstand	David A. Zinsner, Christy Pambianchi, Dr. Ann B. Kelleher, Greg Lavender, Keyvan Esfarjani, Michelle Johnston Holthaus, Safooadu Yeboah-Amankwah...
----------	---

Aufsichtsrat	Dr. Omar Ishrak, Alyssa Henry, Dion J. Weisler, Dr. Andrea J. Goldsmith, Dr. Risa J. Lavizzo-Mourey, Dr. Tsu-jae King Liu, Frank D...
--------------	---

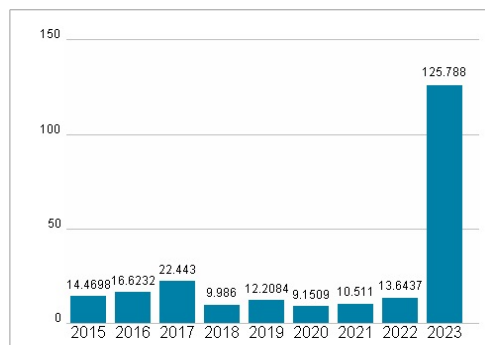
Mitarbeiter	-
-------------	---

Umsatz	54228,00 Mil.
--------	---------------

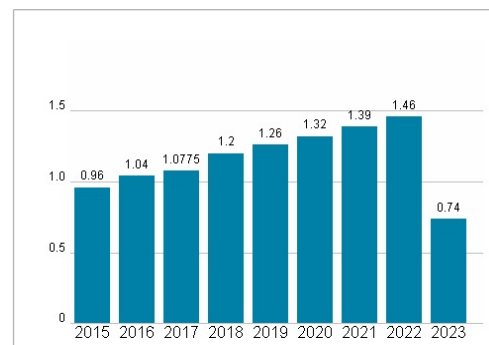


Wertentwicklung	1M	6M	1J
Performance	+9,69%	-22,47%	-43,86%
Volatilität	58,29	66,48	53,56
Volumen Ø (Stk./Tag)	00	00	00

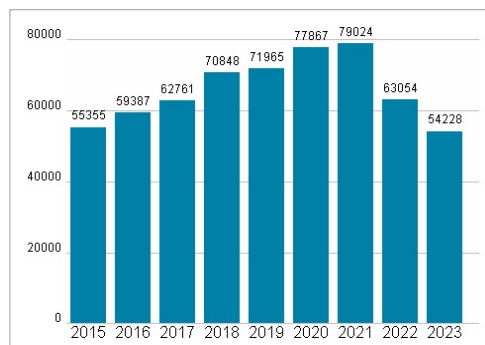
Aktuelles KGV



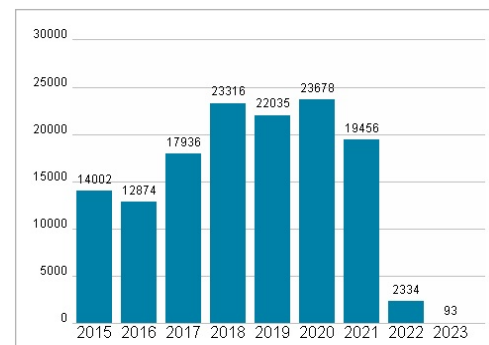
Dividende je Aktie (USD)



Unternehmensumsatz (USD)



EBIT (USD)



Historische Daten: 2023

Erstellt: 20.11.2024 15:21

RISIKOHINWEIS: Die Informationen auf dieser Seite dienen ausschließlich zu Informationszwecken und sollten weder als Verkaufsangebot noch als Aufforderung zum Kauf des Wertpapiers oder einer Empfehlung zugunsten des Wertpapiers verstanden werden. Die baha GmbH und die BAWAG P.S.K. Bank für Arbeit und Wirtschaft und Österreichische Postsparkasse Aktiengesellschaft übernehmen trotz sorgfältigster Recherche keinerlei Haftung für die Richtigkeit der angegebenen Daten.

Factsheet erstellt von: www.baha.com