

GILEAD SCIENCES DL-,001

Börse: Lang & Schwarz

ISIN: US3755581036

Währung: EUR

Kurs: 102,90 EUR

Stand: 01.04.2025

Gilead Sciences Inc. ist ein unabhängiges und weltweit operierendes Biotechnologie-Unternehmen. Kernkompetenz ist die Entwicklung von therapeutischen Lösungen für die Behandlung von lebensbedrohlichen Infektionskrankheiten. Dabei konzentriert sich Gilead Sciences insbesondere auf systemische Pilzinfektionen, Tumorerkrankungen, HIV und Hepatitis-B. Die Arzneimittel enthalten hauptsächlich Wirkstoffe, die im eigenen Haus entwickelt wurden. Mit der Übernahme der Biotechfirma Pharmasset hat sich Gilead verschiedene aussichtsreiche Medikamente für die Behandlung von Leberentzündungen (Hepatitis C) gesichert.

Aktuelles KGV	239,65
Gewinn je Aktie	0,39
Letzte Dividende je Aktie	3,08
Aktuelle Dividendenrendite	3,33
Cash Flow je Aktie	8,69
Buchwert je Aktie	15,45
Akt. Marktkapitalisierung	115.032,62 Mil.
EBIT	1662,00 Mil.
EBIT-Marge	5,78

Industrie	Gesundheitswesen
Sektor	Pharmazeutische Industrie
Subsektor	Pharmazeutische Industrie
Anschrift	Gilead Sciences Inc. 333 Lakeside Drive Foster City, California 94404, USA www.gilead.com

Investor Relations	Jacque Ross
IR-Telefon	+1-650-524-7792
IR-Email	investor_relations@gilead.com

Hauptaktionäre	BlackRock Inc. (9.85614%), Vanguard Group (8.97557%), Capital World Investors (6.69133%), CAPITAL RESEARCH GLOBAL INVESTORS (4.78841%)
----------------	--

Streubesitz	99,89%
-------------	--------

Vorstand	Andrew Dickinson, Jyoti Mehra, Stacey Ma, Flavius Martin, Johanna Mercier, Cindy Perettie, Deborah H. Telman, Merdad Parsey
----------	---

Aufsichtsrat	Daniel O'Day, Jacqueline K. Barton, Jeffrey A. Bluestone, Sandra J. Horning, Kelly A. Kramer, Harish Manwani, Anthony Welters, Ted...
--------------	---

Mitarbeiter	-
-------------	---

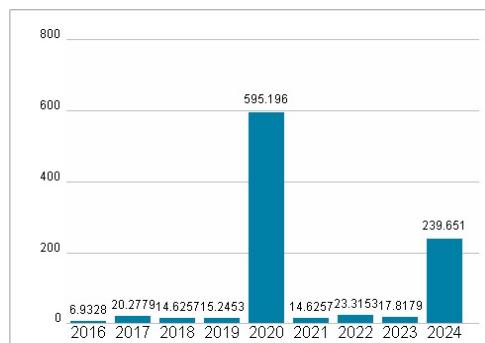
Umsatz	28754,00 Mil.
--------	---------------



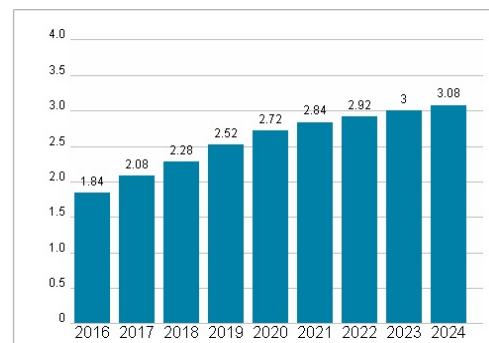
Wertentwicklung

	1M	6M	1J
Performance	-6,86%	+33,67%	+53,19%
Volatilität	30,63	27,65	28,21
Volumen Ø (Stk./Tag)	00	00	00

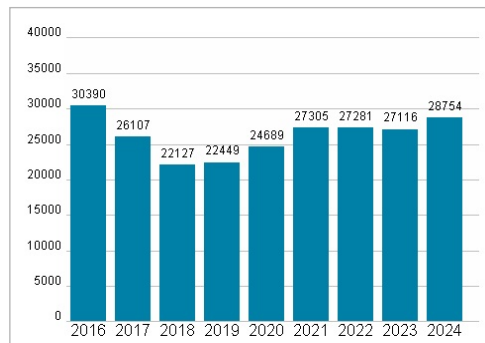
Aktuelles KGV



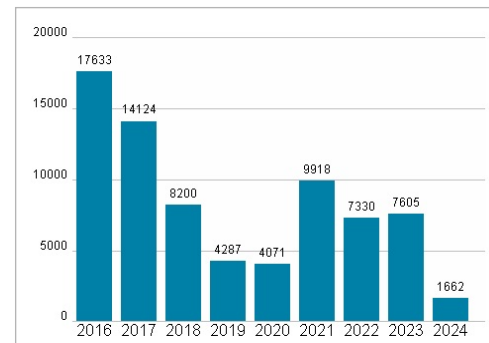
Dividende je Aktie (USD)



Unternehmensumsatz (USD)



EBIT (USD)



Historische Daten: 2024

Erstellt: 02.04.2025 12:11

RISIKOHINWEIS: Die Informationen auf dieser Seite dienen ausschließlich zu Informationszwecken und sollten weder als Verkaufsangebot noch als Aufforderung zum Kauf des Wertpapiers oder einer Empfehlung zugunsten des Wertpapiers verstanden werden. Die baha GmbH und die BAWAG P.S.K. Bank für Arbeit und Wirtschaft und Österreichische Postsparkasse Aktiengesellschaft übernehmen trotz sorgfältigster Recherche keinerlei Haftung für die Richtigkeit der angegebenen Daten.

Factsheet erstellt von: www.baha.com