

EXXON MOBIL CORP.

Börse: Lang & Schwarz

ISIN: US30231G1022

Währung: EUR

Kurs: 106,74 EUR

Stand: 21.01.2025

Die ExxonMobil Corporation ist eines der weltweit führenden Unternehmen in den Bereichen Mineralöl, Erdgas und Petrochemie. ExxonMobil ist sowohl im Up- als auch im Downstreamgeschäft tätig: von der Erschließung und Förderung von Erdgas und Erdöl über deren Vermarktung bis hin zur Raffinerie von Mineralölprodukten wie Kraftstoffen, Schmiermitteln und anderen Chemieprodukten. Das Unternehmen ist in rund 50 Ländern aktiv tätig; die wichtigsten Kraftstoffmarken sind Exxon, Esso und Mobil.

| | |
|----------------------------|-----------------|
| Aktuelles KGV | 11,02 |
| Gewinn je Aktie | 9,08 |
| Letzte Dividende je Aktie | 3,68 |
| Aktuelle Dividendenrendite | 3,68 |
| Cash Flow je Aktie | 13,95 |
| Buchwert je Aktie | 53,57 |
| Akt. Marktkapitalisierung | 396.705,07 Mil. |
| EBIT | 0,00 Mil. |
| EBIT-Marge | - |

| | |
|-----------|-------------------------------|
| Industrie | Energie und Verkehrsmittel |
| Sektor | Öl und Gas |

| | |
|-----------|---------------------|
| Subsektor | Ölproduzenten, groß |
|-----------|---------------------|

Anschrift
Exxon Mobil Corporation
5959 Las Colinas Boulevard
Irving, Texas 75039-2298, USA
www.exxonmobil.com

| | |
|--------------------|-------------------------------------|
| Investor Relations | |
| IR-Telefon | +1-972-673-2000 |
| IR-Email | shareholderrelations@exxonmobil.com |

Hauptaktionäre
Vanguard Group (9.85%), BlackRock Inc. (6.91%), State Street Corporation (5.46%), FMR LLC. (3.73%), GEODE CAPITAL MANAGEMENT LLC (1.94%)...

| | |
|-------------|--------|
| Streubesitz | 52,37% |
|-------------|--------|

| | |
|----------|---|
| Vorstand | Kathryn A. Mikells, Jack P. Williams, Neil A. Chapman |
|----------|---|

Aufsichtsrat
Darren W. Woods, Michael J. Angelakis, Susan K. Avery, Angela F. Braly, Gregory J. Goff, John D. Harris II, Kaisa H. Hietala, Joseph...

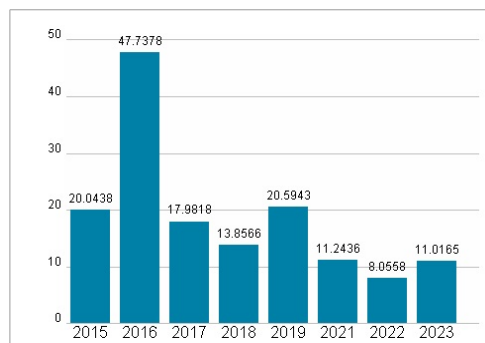
| | |
|-------------|----------------|
| Mitarbeiter | - |
| Umsatz | 344582,00 Mil. |



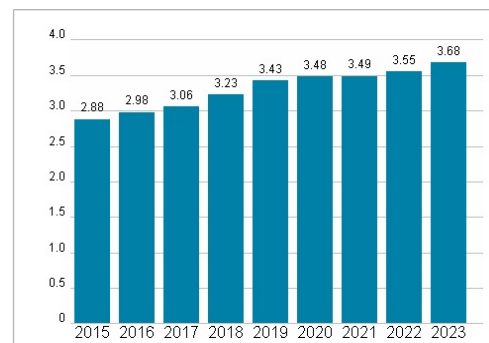
Wertentwicklung

| | 1M | 6M | 1J |
|----------------------|--------|--------|---------|
| Performance | +5,75% | +1,36% | +20,46% |
| Volatilität | 23,96 | 24,68 | 22,60 |
| Volumen Ø (Stk./Tag) | 00 | 00 | 00 |

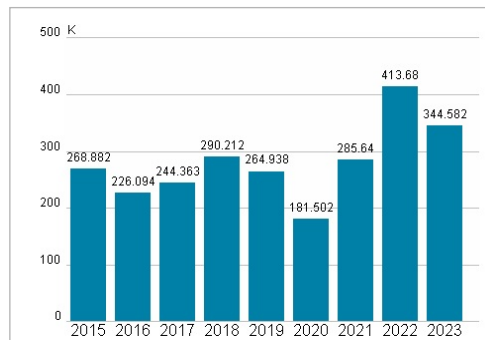
Aktuelles KGV




Dividende je Aktie (USD)



Unternehmensumsatz (USD)



EBIT (USD)



Historische Daten: 2023

Erstellt: 22.01.2025 09:06