

EBAY INC. DL-,001

Börse: Lang & Schwarz

ISIN: US2786421030

Währung: EUR

Kurs: 61,22 EUR

Stand: 22.01.2025

eBay Inc. ist der Anbieter der gleichnamigen und weltweit größten Internet-Tauschbörse und Handelsplattform. Das ursprüngliche Online-Auktionshaus wurde zu einer allgemeinen Handelsplattform weiterentwickelt, auf der gewerbliche wie private Akteure Waren und Dienstleistungen zum Festpreis oder im Auktionsformat austauschen. eBay Inc. bietet darüber hinaus maßgeschneiderte E-Commerce-Lösungen für andere Unternehmen an.

| | |
|----------------------------|----------------|
| Aktuelles KGV | 8,17 |
| Gewinn je Aktie | 5,34 |
| Letzte Dividende je Aktie | 1,00 |
| Aktuelle Dividendenrendite | 2,29 |
| Cash Flow je Aktie | 4,68 |
| Buchwert je Aktie | 12,35 |
| Akt. Marktkapitalisierung | 22.595,16 Mil. |
| EBIT | 1941,00 Mil. |
| EBIT-Marge | 19,20 |

| | |
|-----------|--|
| Industrie | Internet |
| Sektor | Internet |
| Subsektor | Internetsoftware und Dienstleistungen |
| Anschrift | eBay Inc. 2025 Hamilton Avenue San Jose, California 95125, USA www.ebayinc.com/ |

| | |
|--------------------|-----------------|
| Investor Relations | |
| IR-Telefon | +1-408-376-7493 |
| IR-Email | ir@ebay.com |

| | |
|----------------|---|
| Hauptaktionäre | Vanguard Group (11.54%),BlackRock Inc. (8.67%),State Street Corporation (4.72%),Ameriprise Financial Inc. (2.84%),GEODE CAPITAL MANAGEMENT... |
|----------------|---|

| | |
|-------------|--------|
| Streubesitz | 28,94% |
|-------------|--------|

| | |
|----------|---|
| Vorstand | Steve Priest, Cornelius Boone, Eddie Garcia, Jordan Sweetnam, Julie Loeger, Marie Oh Huber, Mazen Rawashdeh |
|----------|---|

| | |
|--------------|--|
| Aufsichtsrat | Paul Pressler, Aparna Chennapragada, Adriane Brown, Carol Hayles, Jamie Iannone, Logan Green, Mohak Shroff, Perry Traquina, Shripriya... |
|--------------|--|

| | |
|-------------|---|
| Mitarbeiter | - |
|-------------|---|

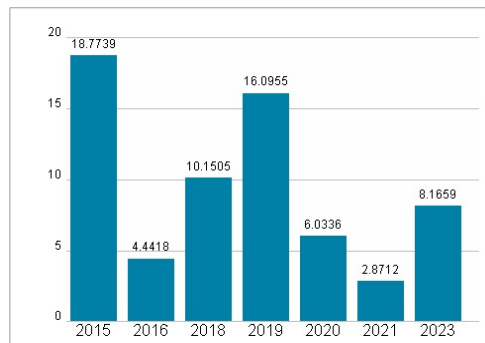
| | |
|--------|---------------|
| Umsatz | 10112,00 Mil. |
|--------|---------------|



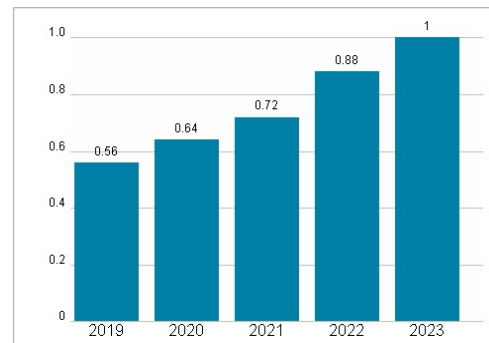
Wertentwicklung

| | 1M | 6M | 1J |
|----------------------|--------|---------|---------|
| Performance | +1,81% | +26,53% | +62,72% |
| Volatilität | 43,63 | 31,05 | 30,51 |
| Volumen Ø (Stk./Tag) | 00 | 00 | 00 |

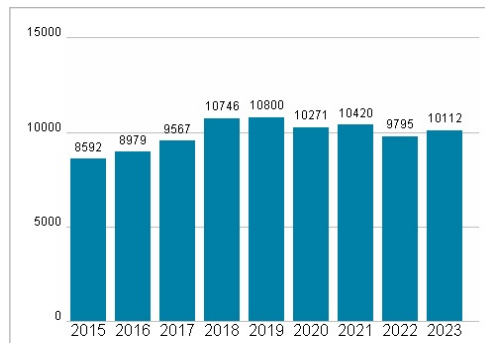
Aktuelles KGV



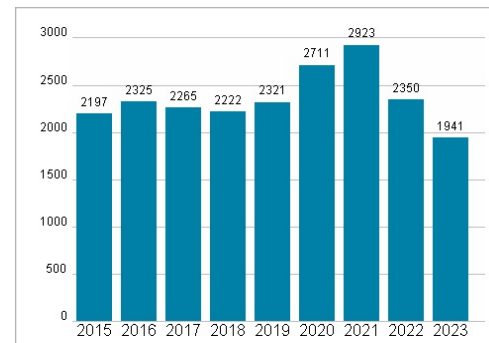
Dividende je Aktie (USD)



Unternehmensumsatz (USD)



EBIT (USD)



Historische Daten: 2023 Erstellt: 23.01.2025 22:01