

# DISNEY (WALT) CO.

Börse: Lang & Schwarz

ISIN: US2546871060

Währung: EUR

Kurs: 107,14 EUR

Stand: 20.12.2024

Die Walt Disney Company ist ein international führendes Familienunterhaltungs- und Medienunternehmen, das in erster Linie über seine Filmproduktionen sowie als Betreiber der Erlebnisparks Disneyland bekannt ist. Darüber hinaus entwickelt, produziert und vertreibt die Gesellschaft Fernseh-, Radio-, Verlags- und digitale Inhalte über die Marken Disney/ABC Television Group und ESPN Inc. Diese werden im Rahmen der Abteilung Disney Consumer Products in Form von Mode, Spielzeug, Wohnzubehör, Büchern, Zeitschriften, Elektronikartikeln und Kunstwerken vermarktet. Ende Oktober 2012 übernahm der Konzern die Filmgesellschaft Lucasfilm, die unter anderem das Epos "Krieg der Sterne" realisiert hat. 2019 übernahm Disney außerdem die Filmsparte des Konkurrenten 21st Century Fox. 2019 launchte das Unternehmen den Streamingdienst Disney Plus.

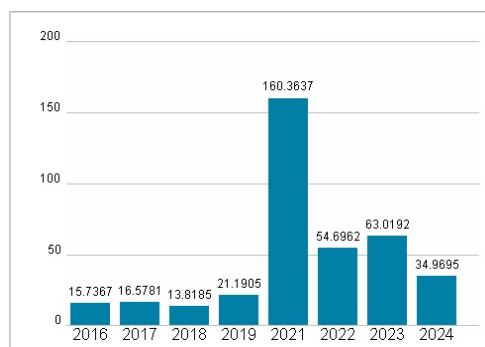
Aktuelles KGV	34,97
Gewinn je Aktie	2,75
Letzte Dividende je Aktie	0,75
Aktuelle Dividendenrendite	0,78
Cash Flow je Aktie	7,71
Buchwert je Aktie	58,27
Akt. Marktkapitalisierung	173.868,28 Mil.
EBIT	0,00 Mil.
EBIT-Marge	-
Industrie	Konsumgüter
Sektor	Unterhaltung und Freizeit
Subsektor	-
Anschrift	Walt Disney Company 500 South Buena Vista Street Burbank, California 91521, USA corporate.disney.go.com/
Investor Relations	Alexia S. Quadrani
IR-Telefon	+1-818-560-6601
IR-Email	disneyshareholder@broadridge.com
Hauptaktionäre	Vanguard Group Inc (8.27%),Blackrock Inc. (6.64%),State Street Corp (4.13%),Morgan Stanley (2.62%),Geode Capital Management, Llc (1...
Streubesitz	86,40%
Vorstand	Hugh Johnston, Tinisha Agramonte, Asad Ayaz , Alan Bergman, David Bowdich, Sonia Coleman, Josh D'Amaro , Carlos A. Gómez, Horacio Gutierrez...
Aufsichtsrat	Mark G. Parker, Amy L. Chang, Calvin R. McDonald, Derica W. Rice, Maria Elena Lagomasino, Mary T. Barra, Michael B. Froman, Safra A...
Mitarbeiter	-
Umsatz	91 361,00 Mil.



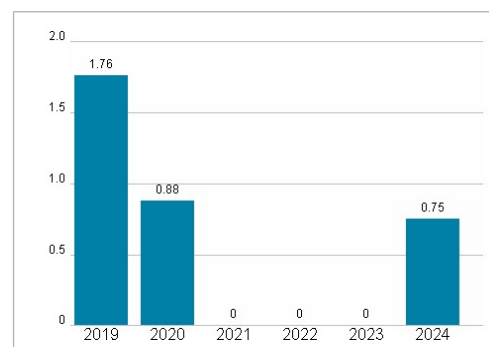
## Wertentwicklung

	1M	6M	1J
Performance	-3,32%	+12,25%	+29,73%
Volatilität	13,18	26,60	28,12
Volumen Ø (Stk./Tag)	00	00	00

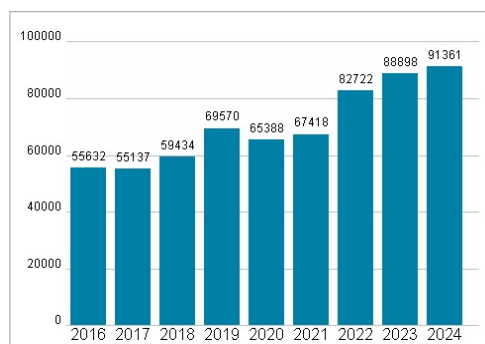
## Aktuelles KGV



## Dividende je Aktie (USD)



## Unternehmensumsatz (USD)



## EBIT (USD)



Historische Daten: 2024

Erstellt: 22.12.2024 10:30

RISIKOHINWEISE: Die Informationen auf dieser Seite dienen ausschließlich zu Informationszwecken und sollten weder als Verkaufsangebot noch als Aufforderung zum Kauf des Wertpapiers oder einer Empfehlung zugunsten des Wertpapiers verstanden werden. Die baha GmbH und die BAWAG P.S.K. Bank für Arbeit und Wirtschaft und Österreichische Postsparkasse Aktiengesellschaft übernehmen trotz sorgfältigster Recherche keinerlei Haftung für die Richtigkeit der angegebenen Daten.

Factsheet erstellt von: www.baha.com