

# BANK AMERICA DL 0,01

Börse: Lang & Schwarz

ISIN: US0605051046

Währung: EUR

Kurs: 42,82 EUR

Stand: 21.02.2025

Die Bank of America Corp. ist eine US-amerikanische Großbank mit Sitz in North Carolina. Über verschiedene Bank-Gesellschaften und Tochterunternehmen bietet der Konzern eine große Bandbreite an Produkten und Dienstleistungen sowie Finanzservices an. Die angeschlossenen Gesellschaften und Tochterunternehmen handeln mit Investmentprodukten und offerieren Beratungen, Versicherungen und Bankservices, die sich an eine internationale Zielgruppe richten. Außerdem versorgt die Bank of America Kunden in zahlreichen Filialen mit klassischen Bankdienstleistungen und Beratungen. Neben den USA ist die Bank of America in über 35 weiteren Ländern rund um den Globus präsent.

Aktuelles KGV	10,66
Gewinn je Aktie	3,16
Letzte Dividende je Aktie	0,92
Aktuelle Dividendenrendite	2,73
Cash Flow je Aktie	5,71
Buchwert je Aktie	37,05
Akt. Marktkapitalisierung	265.072,38 Mil.
EBIT	0,00 Mil.
EBIT-Marge	-
Industrie	Finanzdienstleister

Sektor	Banken
Subsektor	Banken
Anschrift	Bank of America Corp. 100 North Tryon Street Charlotte, North Carolina 28255, USA <a href="http://www.bankofamerica.com/">www.bankofamerica.com/</a>

Investor Relations	
IR-Telefon	+1-704-386-5681
IR-Email	<a href="mailto:i_r@bofa.com">i_r@bofa.com</a>

Hauptaktionäre	Berkshire Hathaway Inc. (13.2%), Vanguard Group (7.77%), BlackRock Inc. (6.28%), State Street Corporation (3.71%), FMR LLC. (2.39%), JP...
----------------	--

Streubesitz	99,90%
-------------	--------

Vorstand	Alastair Borthwick, Raul Anaya, Dean Athanasia, Catherine P. Bessant, Aditya Bhasin, D. Steve Boland, Sheri B. Bronstein, Jim DeMare...
----------	---

Aufsichtsrat	Brian T. Moynihan, Lionel L. Nowell III, Sharon L. Allen, José (Joe) E. Almeida, Frank P. Bramble, Sr., Pierre J. P. de Weck, Arnold...
--------------	---

Mitarbeiter	-
-------------	---

Umsatz	171912,00 Mil.
--------	----------------

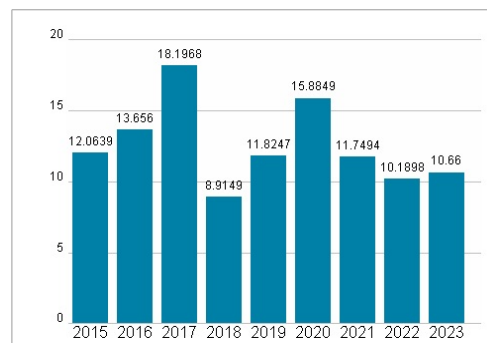
KONZERN WERTENTWICKLUNG



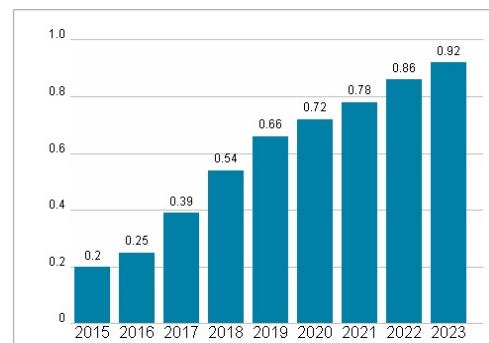
## Wertentwicklung

	1M	6M	1J
Performance	-3,89%	+20,45%	+36,51%
Volatilität	17,64	26,79	25,96
Volumen Ø (Stk./Tag)	00	00	00

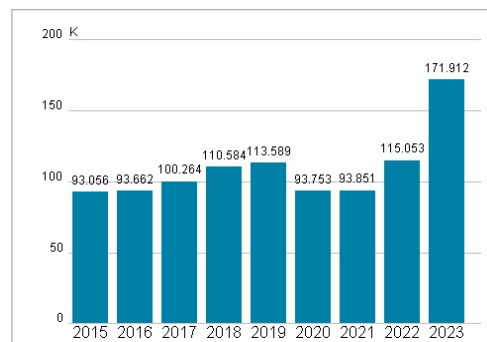
## Aktuelles KGV




## Dividende je Aktie (USD)



## Unternehmensumsatz (USD)



## EBIT (USD)



Historische Daten: 2023

Erstellt: 23.02.2025 07:03