

AMGEN INC. DL-,0001

Börse: Lang & Schwarz

ISIN: US0311621009

Währung: EUR

Kurs: 296,10 EUR

Stand: 01.03.2025

Amgen Inc. zählt weltweit zu den führenden Biotech-Unternehmen. Amgen entwickelt, produziert und vertreibt biopharmazeutische Produkte, die mit Hilfe rekombinanter DNA-Technologien hergestellt werden. Die Forschungsschwerpunkte sind dabei die Hämatologie (Wissenschaft der Blutkrankheiten), Onkologie (Krebsforschung), Nephrologie (Wissenschaft der Nierenkrankheiten), Rheumatologie, Diabetes, Endokrinologie (Lehre der inneren Sekretionsdrüsen), Neurologie und Zelltherapie.

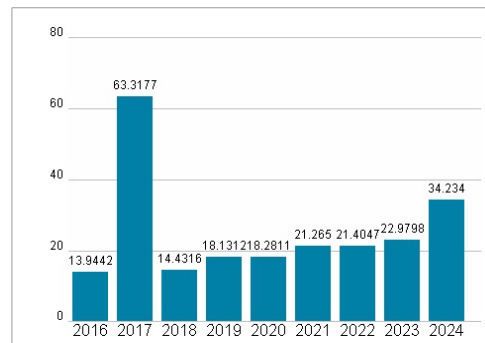
| | |
|----------------------------|---|
| Aktuelles KGV | 34,23 |
| Gewinn je Aktie | 7,61 |
| Letzte Dividende je Aktie | 9,13 |
| Aktuelle Dividendenrendite | 3,50 |
| Cash Flow je Aktie | 21,39 |
| Buchwert je Aktie | 10,94 |
| Akt. Marktkapitalisierung | 140.017,10 Mil. |
| EBIT | 7258,00 Mil. |
| EBIT-Marge | 21,71 |
| Industrie | Gesundheitswesen |
| Sektor | Medizintechnische Produkte |
| Subsektor | Hochentwickelte medizinische Geräte |
| Anschrift | Amgen Inc. One Amgen Center Drive Thousand Oaks, CA 91320-1799, USA www.amgen.com |
| Investor Relations | |
| IR-Telefon | +1-805-447-1060 |
| IR-Email | investor.relations@amgen.com |
| Hauptaktionäre | Vanguard Group Inc (9.15%), State Street Corp (5.5%), Primecap Management Co/Ca/ (2.72%), Morgan Stanley (2.69%), Geode Capital Management... |
| Streubesitz | 76,20% |
| Vorstand | Peter H. Griffith, James Bradner, Sean Bruich, Paul Burton, Nancy Grygiel, Sam Guhan, Narimon Honarpour, My Linh Kha, Rachna Khosla... |
| Aufsichtsrat | Robert A. Bradway, Wanda M. Austin, Michael V. Drake, Brian J. Druker, Robert A. Eckert, Greg C. Garland, Charles M. Holley Jr., S... |
| Mitarbeiter | - |
| Umsatz | 33424,00 Mil. |



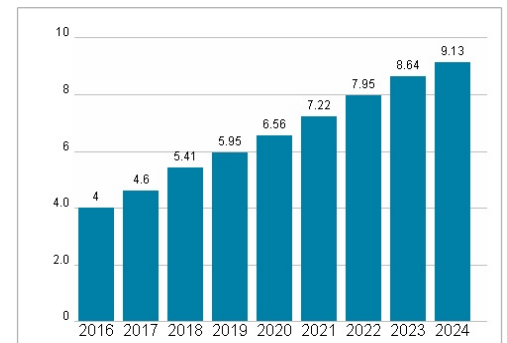
Wertentwicklung

| | 1M | 6M | 1J |
|----------------------|--------|--------|---------|
| Performance | +8,14% | -1,76% | +14,50% |
| Volatilität | 40,95 | 30,06 | 29,52 |
| Volumen Ø (Stk./Tag) | 00 | 00 | 00 |

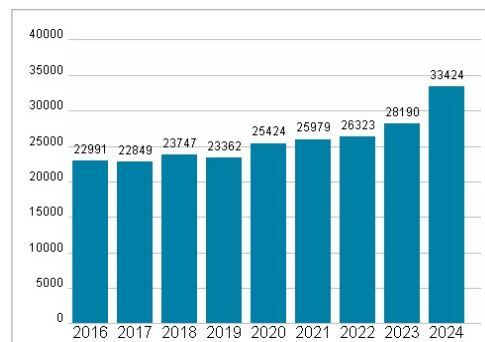
Aktuelles KGV



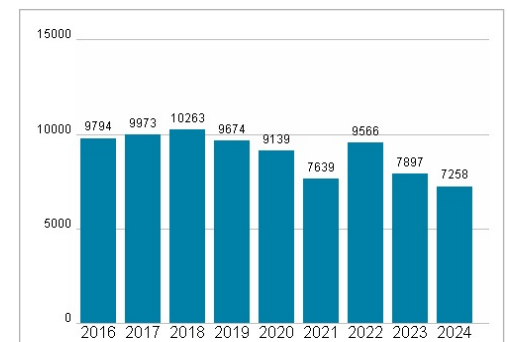
Dividende je Aktie (USD)



Unternehmensumsatz (USD)



EBIT (USD)



Historische Daten: 2024

Erstellt: 03.03.2025 03:55