

AMER. EXPRESS DL -,20

Börse: Lang & Schwarz

ISIN: US0258161092

Währung: EUR

Kurs: 235,60 EUR

Stand: 18.09.2024

American Express Company ist einer der weltweit größten Anbieter von Finanz- und Reisedienstleistungen und mit über 100 Millionen eingesetzten Karten einer der führenden Anbieter von Kreditkarten. Die Produkte und Dienstleistungen des Unternehmens umfassen neben Kreditkarten- und Reisemanagement für Privatkunden und Unternehmen auch Geldanlagemöglichkeiten und Versicherungen. Das Portfolio wird erweitert durch eine Reihe von Prämienprogrammen, Sparkonten und mobilen Funktionen und wendet sich neben den Kundenstämmen aus Großunternehmen und Privatkunden auch an kleine und mittelständische Unternehmen. Über ein globales Händlernetzwerk bietet das Unternehmen Point-of-Sale-Produkte, Multichannel-Marketingprogramme und stellt Services für die entsprechenden internationalen Märkte zur Verfügung.

Aktuelles KGV	16,19
Gewinn je Aktie	11,57
Letzte Dividende je Aktie	2,40
Aktuelle Dividendenrendite	1,28
Cash Flow je Aktie	25,64
Buchwert je Aktie	38,76
Akt. Marktkapitalisierung	135.609,77 Mil.
EBIT	0,00 Mil.
EBIT-Marge	-
Industrie	Finanzdienstleister

Sektor	Banken
Subsektor	Banken
Anschrift	American Express Company 200 Vesey Street New York, NY 10285-3106, USA www.americanexpress.com

Investor Relations	Vivian Zhou
IR-Telefon	+1-212-640-5574
IR-E-Mail	IR@aexp.com

Hauptaktionäre	Berkshire Hathaway Inc (20.94%), Vanguard Group Inc (6.44%), Blackrock Inc. (6.09%), State Street Corp (4.1%), Wellington Management Group...
----------------	---

Streubesitz	68,11%
-------------	--------

Vorstand	Christophe Le Caillec, Alan Gallo, Anna Marrs, Anré Williams, David Nigro, Denise Pickett, Douglas E. Buckminster, Elizabeth Rutledge...
----------	--

Aufsichtsrat	Stephen J. Squeri, Charles Phillips, Christopher D. Young, Daniel Vasella, John J. Brennan, Karen Parkhill, Lisa W. Wardell, Peter...
--------------	---

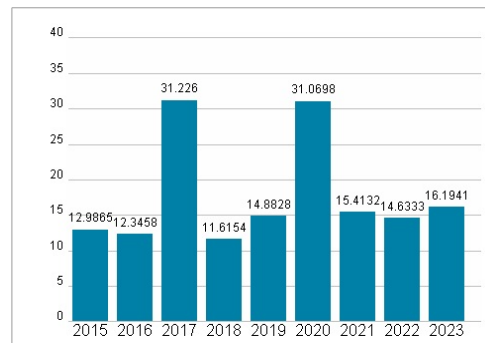
Mitarbeiter	-
Umsatz	67364,00 Mil.



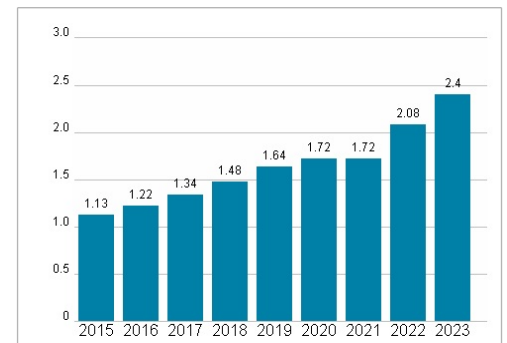
Wertentwicklung

	1M	6M	1J
Performance	+5,03%	+18,21%	+61,26%
Volatilität	31,99	28,36	25,76
Volumen Ø (Stk./Tag)	00	00	00

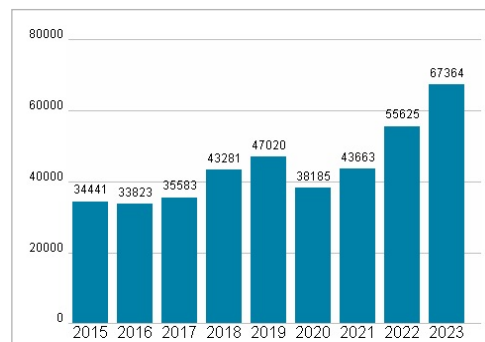
Aktuelles KGV



Dividende je Aktie (USD)



Unternehmensumsatz (USD)



EBIT (USD)



Historische Daten: 2023

Erstellt: 19.09.2024 17:57

RISIKOHINWEISE: Die Informationen auf dieser Seite dienen ausschließlich zu Informationszwecken und sollten weder als Verkaufsangebot noch als Aufforderung zum Kauf des Wertpapiers oder einer Empfehlung zugunsten des Wertpapiers verstanden werden. Die baha GmbH und die BAWAG P.S.K. Bank für Arbeit und Wirtschaft und Österreichische Postsparkasse Aktiengesellschaft übernehmen trotz sorgfältigster Recherche keinerlei Haftung für die Richtigkeit der angegebenen Daten.

Factsheet erstellt von: www.baha.com