

VIVENDI SE INH. EO 5,5

Börse: Lang & Schwarz

ISIN: FR0000127771

Währung: EUR

Kurs: 9,66 EUR

Stand: 04.11.2024

Die Vivendi SA ist ein europäischer Medienkonzern mit Sitz in Frankreich. Mit verschiedenen Tochterunternehmen ist die Gesellschaft in den Bereichen Musik (Universal Music Group), Filme und Serien (Canal + Group), Verlagswesen (Editis) sowie auf dem Gaming Markt (Gameloft) vertreten. Außerdem betreibt der Konzern das Videoportal Dailymotion und die französische Werbeagentur Havas. Darüber hinaus erkundet die Gruppe über Vivendi Village neue Geschäftsformen in den Bereichen Live-Unterhaltung, Franchise und Ticketing.

Aktuelles KGV	24,48
Gewinn je Aktie	0,40
Letzte Dividende je Aktie	0,25
Aktuelle Dividendenrendite	2,58
Cash Flow je Aktie	0,93
Buchwert je Aktie	16,70
Akt. Marktkapitalisierung	9.915,00 Mil.
EBIT	847,00 Mil.
EBIT-Marge	8,06

Industrie	Medien
Sektor	TV/Radio
Subsektor	TV/Radio
Anschrift	Vivendi SE 42 avenue de Friedland F-75380 Paris Cedex 08 is.gd/wapzFr

Investor Relations	Xavier Le Roy
IR-Telefon	+33-1-7171-1877
IR-Email	investor-relations@vivendi.com

Hauptaktionäre	Other shareholders (59.24%),Groupe Bolloré (29.46%),Group-owned stock (7.56%),Employees (2.77%),Caisse des Dépôts et Consignations...
----------------	---------------------------------------------------------------------------------------------------------------------------------------

Streubesitz	72,97%
-------------	--------

Vorstand	François Laroze, Frédéric Crépin, Claire Léost, Céline Merle-Béral, Maxime Saada
----------	----------------------------------------------------------------------------------

Aufsichtsrat	Yannick Bolloré, Philippe Bénacín, Cyrille Bolloré, Sébastien Bolloré, Paulo Cardoso, Laurent Dassault, Véronique Driot-Argentin, Maud...
--------------	-------------------------------------------------------------------------------------------------------------------------------------------

Mitarbeiter	39 200
-------------	--------

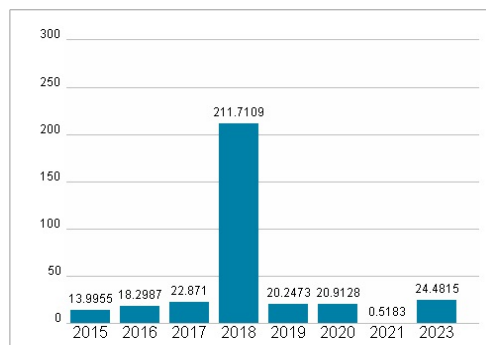
Umsatz	10510,00 Mil.
--------	---------------



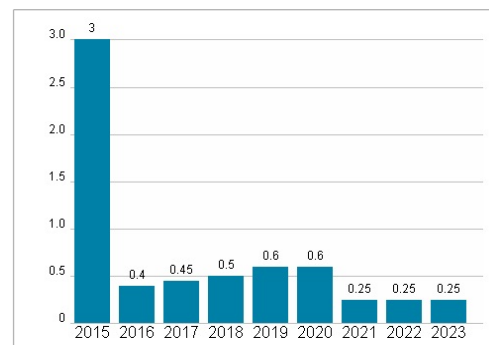
Wertentwicklung

	1M	6M	1J
Performance	-5,95%	-1,43%	+11,44%
Volatilität	21,18	22,54	22,08
Volumen Ø (Stk./Tag)	00	00	00

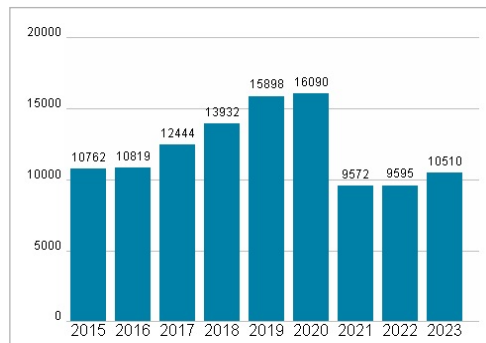
Aktuelles KGV



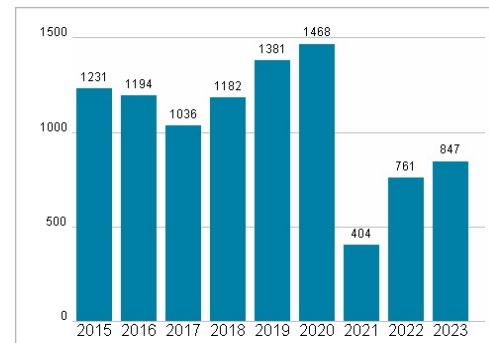
Dividende je Aktie (EUR)



Unternehmensumsatz (EUR)



EBIT (EUR)



Historische Daten: 2023

Erstellt: 05.11.2024 15:43

RISIKOHINWEISE: Die Informationen auf dieser Seite dienen ausschließlich zu Informationszwecken und sollten weder als Verkaufsangebot noch als Aufforderung zum Kauf des Wertpapiers oder einer Empfehlung zugunsten des Wertpapiers verstanden werden. Die baha GmbH und die BAWAG P.S.K. Bank für Arbeit und Wirtschaft und Österreichische Postsparkasse Aktiengesellschaft übernehmen trotz sorgfältigster Recherche keinerlei Haftung für die Richtigkeit der angegebenen Daten.

Factsheet erstellt von: www.baha.com