

SANOFI SA INHABER EO 2

Börse: Lang & Schwarz

ISIN: FR0000120578

Währung: EUR

Kurs: 91,13 EUR

Stand: 21.12.2024

Sanofi S.A. ist ein international agierender Pharmakonzern mit Sitz in Frankreich. Die Gesellschaft entstand in ihrer heutigen Form 2004 aus dem Zusammenschluss von Sanofi-Synthelabo mit Aventis. Durch Tochtergesellschaften, Kooperationen oder Joint Ventures ist der Konzern vornehmlich in Europa, den USA und in Japan vertreten. In seiner Forschung konzentriert sich Sanofi vorrangig auf die Bereiche Diabetes/Stoffwechsel, Herz-Kreislauf, Thrombose, Zentrales Nervensystem, Innere Medizin, Onkologie und die Entwicklung von Impfstoffen.

Aktuelles KGV	20,84
Gewinn je Aktie	4,31
Letzte Dividende je Aktie	3,76
Aktuelle Dividendenrendite	4,19
Cash Flow je Aktie	8,18
Buchwert je Aktie	59,06
Akt. Marktkapitalisierung	112.523,14 Mil.
EBIT	7875,00 Mil.
EBIT-Marge	18,28

Industrie	Gesundheitswesen
Sektor	Pharmazeutische Industrie
Subsektor	Pharmazeutische Industrie
Anschrift	Sanofi S.A. 54, Rue La Boétie F-75008 Paris https://www.sanofi.com/

Investor Relations	Eva Schaefer-Jansen
IR-Telefon	+33-1-53-77-45-45
IR-Email	investor.relations@sanofi.com

Hauptaktionäre	Non-French institutional (66.2%), French institutional (11.2%), L'Oréal S.A. (9.4%), Miscellaneous (3.6%), Employees (3.2%)
----------------	---

Streubesitz	88,70%
-------------	--------

Vorstand	François-Xavier Roger, Houman Ashrafiyan, Natalie Bickford, Olivier Charmeil, Brian Foard, Emmanuel Frenehard, Brendan O'Callaghan,...
----------	--

Aufsichtsrat	Frédéric Oudéa, Paul Hudson, Christophe Babule, Clotilde Delbos, Rachel Duan, Carole Ferrand, Lise Kingo, Patrick Kron, Wolfgang Laux,...
--------------	---

Mitarbeiter	-
-------------	---

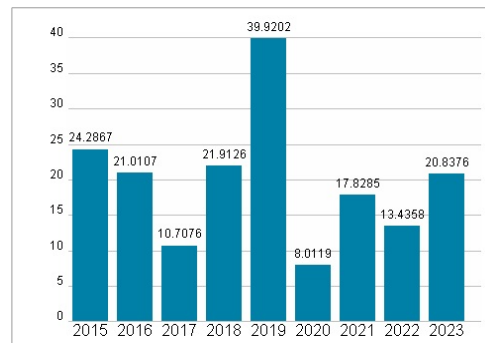
Umsatz	43070,00 Mil.
--------	---------------



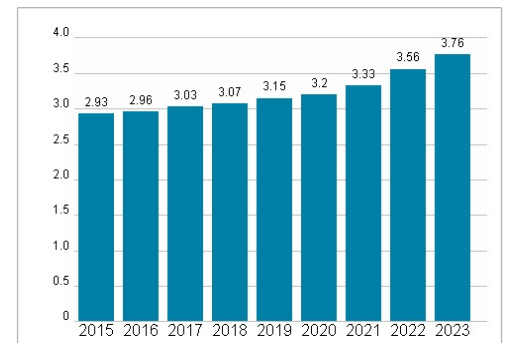
Wertentwicklung

	1M	6M	1J
Performance	-1,60%	+3,18%	+3,16%
Volatilität	29,48	23,66	21,96
Volumen Ø (Stk./Tag)	00	00	00

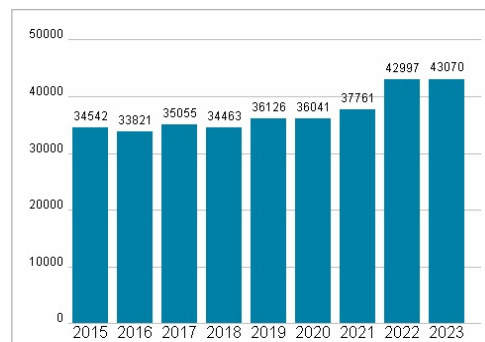
Aktuelles KGV



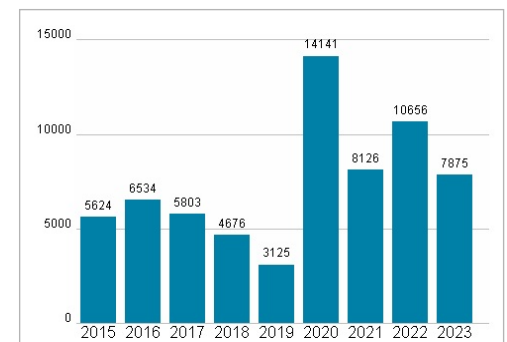
Dividende je Aktie (EUR)



Unternehmensumsatz (EUR)



EBIT (EUR)



Historische Daten: 2023

Erstellt: 22.12.2024 17:30

RISIKOHINWEIS: Die Informationen auf dieser Seite dienen ausschließlich zu Informationszwecken und sollten weder als Verkaufsangebot noch als Aufforderung zum Kauf des Wertpapiers oder einer Empfehlung zugunsten des Wertpapiers verstanden werden. Die baha GmbH und die BAWAG P.S.K. Bank für Arbeit und Wirtschaft und Österreichische Postsparkasse Aktiengesellschaft übernehmen trotz sorgfältigster Recherche keinerlei Haftung für die Richtigkeit der angegebenen Daten.

Factsheet erstellt von: www.baha.com