

WACKER CHEMIE O.N.

Börse: Lang & Schwarz

ISIN: DE000WCH8881

Währung: EUR

Kurs: 69,24 EUR

Stand: 21.02.2025

Die Wacker Chemie AG ist ein global tätiges Chemieunternehmen. Das Leistungsportfolio konzentriert sich schwerpunktmäßig auf Silikonchemie, Polymerchemie, Feinchemikalien und Biotech-Produkte, Polysilicium sowie Wafer und Einkristalle aus Reinstsilicium. Die Produktpalette reicht von Ölen und Dichtstoffen über Lackharze, Dispersionspulver und Kieselsäure hin zu Siliciumwafern und Pharmaproteinen. Den Großteil seines Umsatzes erzielt Wacker mit Produkten auf Siliciumbasis. Zu den Abnehmern gehören unter anderem die Konsumgüter-, Nahrungsmittel-, Pharma-, Textil-, Solar-, Elektronik- und chemische Grundstoffindustrie sowie die Medizintechnik, die Biotechnologie und der Maschinenbau. Als Hersteller von Silicon- und Polymerprodukten kommen die Kunden von Wacker besonders aus der Automobil- und Bauindustrie. Mit der Produktion von Siliciumwafern gehört das Unternehmen zu den wichtigsten Zulieferern der Halbleiterindustrie.

| | |
|----------------------------|--|
| Aktuelles KGV | 18,11 |
| Gewinn je Aktie | 6,31 |
| Letzte Dividende je Aktie | 3,00 |
| Aktuelle Dividendenrendite | 2,62 |
| Cash Flow je Aktie | 18,85 |
| Buchwert je Aktie | 88,91 |
| Akt. Marktkapitalisierung | 5.678,18 Mil. |
| EBIT | 404,90 Mil. |
| EBIT-Marge | 6,32 |
| Industrie | Rohstoffe |
| Sektor | Chemie |
| Subsektor | - |
| Anschrift | WACKER CHEMIE AG Hanns-Seidel-Platz 4 D-81737 München www.wacker.com/ |
| Investor Relations | Jörg Hoffmann |
| IR-Telefon | +49-89-6279-1633 |
| IR-Email | investor.relations@wacker.com |
| Hauptaktionäre | Dr. Alexander Wacker Familiengesellschaft mbH (51.31%), free float (33.09%), Blue Elephant Holding GmbH (10.86%), treasury shares (4.740%) |
| Streubesitz | 28,80% |
| Vorstand | Angela Wörl, Dr. Tobias Ohler, Dr. Christian Kirsten |
| Aufsichtsrat | Dr. Peter-Alexander Wacker, Prof. Andreas H. Biagosch, Dr. Gregor Biebl, Matthias Biebl, Professor Patrick Cramer, Ann-Sophie Wacker... |
| Mitarbeiter | 16 378 |
| Umsatz | 6402,20 Mil. |

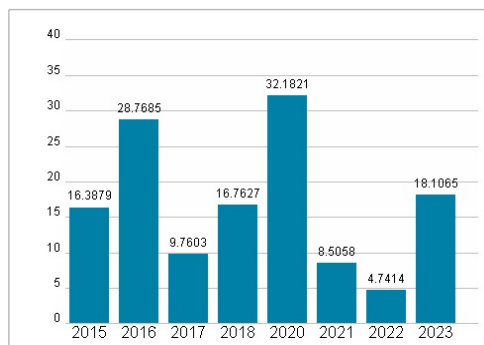
NON-DIARY VERFÜGBAR



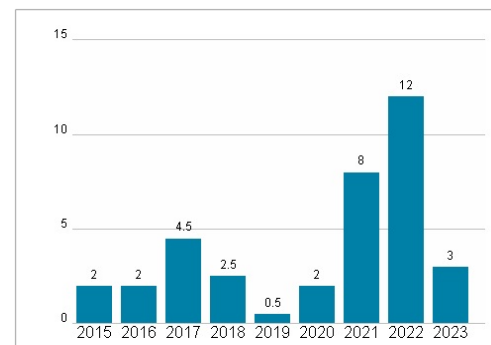
Wertentwicklung

| | 1M | 6M | 1J |
|----------------------|--------|---------|---------|
| Performance | +7,69% | -20,83% | -28,84% |
| Volatilität | 44,53 | 36,95 | 36,03 |
| Volumen Ø (Stk./Tag) | 00 | 00 | 00 |

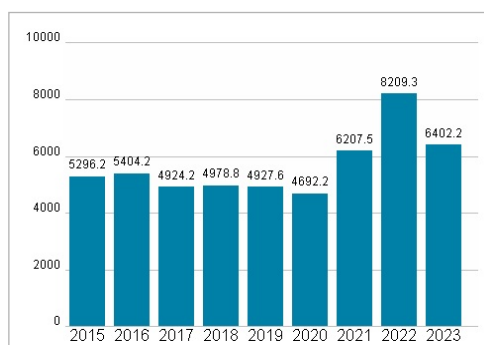
Aktuelles KGV



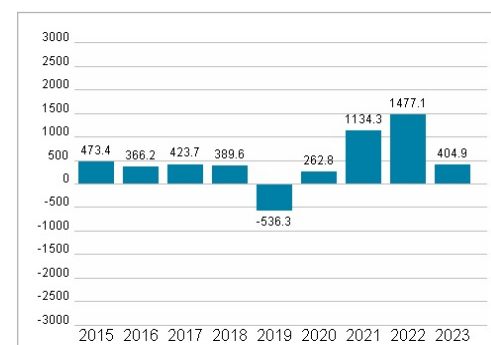
Dividende je Aktie (EUR)



Unternehmensumsatz (EUR)



EBIT (EUR)



Historische Daten: 2023 Erstellt: 23.02.2025 05:08