

# WACKER NEUSON SE NA O.N.

Börse: Lang & Schwarz

ISIN: DE000WACK012

Währung: EUR

Kurs: 16,20 EUR

Stand: 31.01.2025

Die 1848 als Schmiede gegründete Wacker Neuson SE ist ein weltweit tätiges Unternehmen der Baumaschinen- und Baugeräteindustrie. Das Geschäft des Wacker Konzerns reicht von der Entwicklung, der Produktion, dem Vertrieb, der Vermietung sowie der Reparatur und Wartung (Service) von qualitativ hochwertigen Baugeräten bis zur Entwicklung und Produktion von Baumaschinen der Kompaktklasse. Das Angebot richtet sich vor allem an Kunden aus dem Bauhauptgewerbe, dem Garten- und Landschaftsbau, der Landwirtschaft, den Kommunen und der Recyclingbranche sowie an Bahnbetriebe und Industrieunternehmen. Zur Unternehmensgruppe gehören die Produktmarken Wacker Neuson, Kramer und Weidemann.

Aktuelles KGV	6,68
Gewinn je Aktie	2,73
Letzte Dividende je Aktie	1,15
Aktuelle Dividendenrendite	6,30
Cash Flow je Aktie	1,66
Buchwert je Aktie	22,05
Akt. Marktkapitalisierung	1.241,96 Mil.
EBIT	273,20 Mil.
EBIT-Marge	10,29

Industrie	Industrie
Sektor	Maschinenbau
Subsektor	-
Anschrift	Wacker Neuson SE Preußenstraße 41 D-80809 München wackerneusongroup.com/

Investor Relations	
IR-Telefon	+49-89-35402-1261
IR-Email	ir@wackerneuson.com

Hauptaktionäre	free float (38.3%), PIN Privatstiftung (25.8%), Wacker Familiengesellschaft GmbH & Co. KG (18.3%), SWR Verwaltungs-GmbH (14.6%), treasury...
----------------	--

Streubesitz	66,01%
-------------	--------

Vorstand	Christoph Burkhard, Alexander Greschner, Felix Bietenbeck
----------	---

Aufsichtsrat	Hans Neunteufel, Christian Kekelj, Elvis Schwarzmaier, Kurt Helletzgruber, Prof. Dr. Matthias Schüppen, Ralph Wacker
--------------	--

Mitarbeiter	6 579
-------------	-------

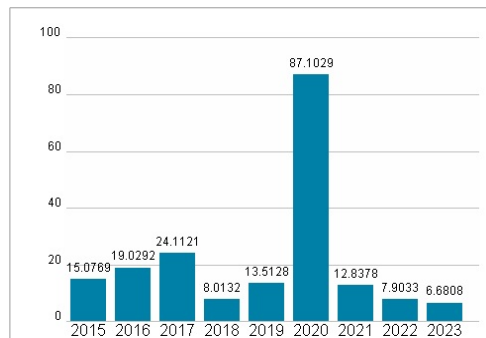
Umsatz	2654,90 Mil.
--------	--------------



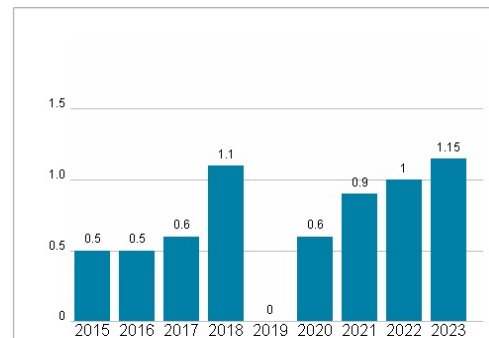
## Wertentwicklung

	1M	6M	1J
Performance	+10,66%	+18,59%	-6,68%
Volatilität	33,16	30,93	27,80
Volumen Ø (Stk./Tag)	00	00	00

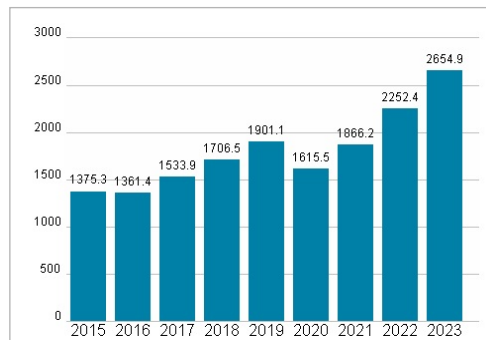
## Aktuelles KGV



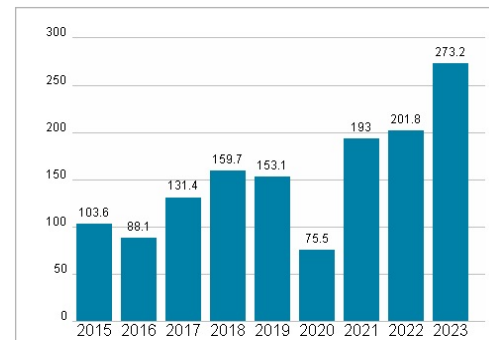
## Dividende je Aktie (EUR)



## Unternehmensumsatz (EUR)



## EBIT (EUR)



Historische Daten: 2023

Erstellt: 02.02.2025 03:36

RISIKOHINWEIS: Die Informationen auf dieser Seite dienen ausschließlich zu Informationszwecken und sollten weder als Verkaufsangebot noch als Aufforderung zum Kauf des Wertpapiers oder einer Empfehlung zugunsten des Wertpapiers verstanden werden. Die baha GmbH und die BAWAG P.S.K. Bank für Arbeit und Wirtschaft und Österreichische Postsparkasse Aktiengesellschaft übernehmen trotz sorgfältigster Recherche keinerlei Haftung für die Richtigkeit der angegebenen Daten.

Factsheet erstellt von: www.baha.com