

ELRINGKLINGER AG

Börse: Lang & Schwarz

ISIN: DE0007856023

Währung: EUR

Kurs: 4,14 EUR

Stand: 21.02.2025

Die ElringKlinger AG ist ein weltweit tätiger Zulieferer der Automobilindustrie. Als Entwicklungspartner und Erstausrüster beliefert die Gesellschaft nahezu alle Automobilhersteller Europas, Nord- und Südamerikas sowie zahlreiche asiatische Fahrzeughersteller. ElringKlinger produziert Zylinderkopf- und Spezialdichtungen, Kunststoffgehäusemodule, Abschirmteile für Motor, Getriebe und Abgasstrang, Abgasreinigungssysteme sowie Komponenten für Lithium-Ionen-Batterien und Brennstoffzellen. Weiterhin fertigt das Unternehmen PTFE Kunststoffteile, die auch außerhalb der Automobilindustrie zur Anwendung kommen. Zudem gehören Automobilzulieferer der Bereiche Turbolader, Abgastechologien und Getriebebau sowie der Ersatzteilmarkt zu den Kunden von ElringKlinger.

| | |
|----------------------------|-------------|
| Aktuelles KGV | 8,90 |
| Gewinn je Aktie | 0,62 |
| Letzte Dividende je Aktie | 0,15 |
| Aktuelle Dividendenrendite | 2,72 |
| Cash Flow je Aktie | 2,05 |
| Buchwert je Aktie | 13,31 |
| Akt. Marktkapitalisierung | 349,75 Mil. |
| EBIT | 82,91 Mil. |
| EBIT-Marge | 4,49 |

Industrie Industrie

Sektor Diversifizierte Industriunternehmen

Subsektor Diversifizierte Industriunternehmen

Anschrift
ElringKlinger AG
Max-Eyth-Straße 2
D-72581 Dettingen/Erms
www.elringklinger.de

Investor Relations Dr. Jens Winter

IR-Telefon +49-71-23-724-88335

IR-Email
investor-relations@elringklinger.com

Hauptaktionäre
Lechler family (52.04%), Private investors (24.84%), Institutional investors (23.12%)

Streubesitz -

Vorstand
Reiner Drews, Dirk Willers

Aufsichtsrat
Helmut P. Merch, Paula Maria de Castro Monteiro Munz, Ingeborg Guggolz, Ludger Heuberg, Andreas Wilhelm Kraut, Gerald Müller, Barbara...

Mitarbeiter 9 600

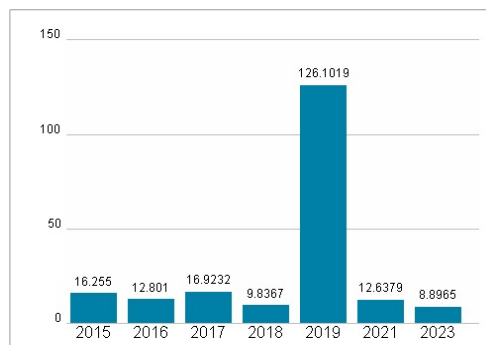
Umsatz 1847,12 Mil.



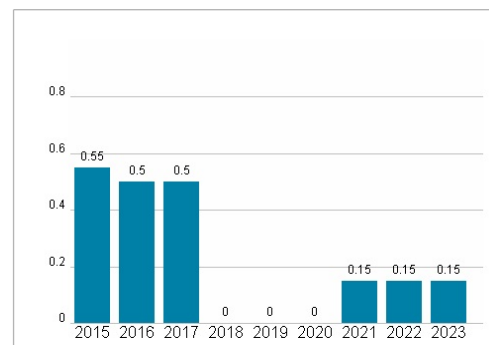
Wertentwicklung

| | 1M | 6M | 1J |
|----------------------|---------|--------|---------|
| Performance | -11,85% | -5,82% | -22,73% |
| Volatilität | 35,51 | 34,78 | 39,00 |
| Volumen Ø (Stk./Tag) | 00 | 00 | 00 |

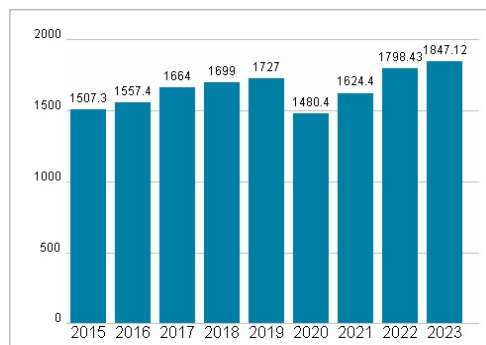
Aktuelles KGV



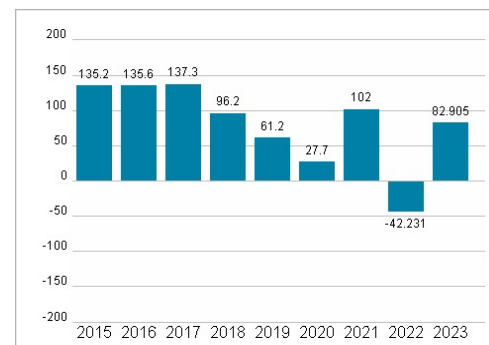
Dividende je Aktie (EUR)



Unternehmensumsatz (EUR)



EBIT (EUR)



Historische Daten: 2023

Erstellt: 23.02.2025 15:16

RISIKOHINWEISE: Die Informationen auf dieser Seite dienen ausschließlich zu Informationszwecken und sollten weder als Verkaufsangebot noch als Aufforderung zum Kauf des Wertpapiers oder einer Empfehlung zugunsten des Wertpapiers verstanden werden. Die baha GmbH und die BAWAG P.S.K. Bank für Arbeit und Wirtschaft und Österreichische Postsparkasse Aktiengesellschaft übernehmen trotz sorgfältigster Recherche keinerlei Haftung für die Richtigkeit der angegebenen Daten.

Factsheet erstellt von: www.baha.com