

MERCEDES-BENZ GROUP AG NA O.N.

Börse: Lang & Schwarz

ISIN: DE0007100000

Währung: EUR

Kurs: 52,83 EUR

Stand: 02.04.2025

Die Mercedes-Benz Group (vormals Daimler AG) ist ein global operierender Automobilhersteller. Personenkraftwagen sowie Finanzdienstleistungen bilden das Kerngeschäft des zu den international führenden Autoproduzenten zählenden Konzerns. Die Mercedes-Benz Group vertreibt seine Fahrzeuge und Dienstleistungen in nahezu allen Ländern der Welt und hat Produktionsstätten auf fünf Kontinenten. Zum Markenportfolio zählen neben Mercedes-Benz die Marken Mercedes-AMG und Mercedes-Maybach. Außerdem bietet der Konzern unter dem Namen Mercedes-EQ verstärkt vollelektrische Fahrzeuge an. Die Muttergesellschaft vereint die Mercedes-Benz AG sowie die Mercedes Benz Mobility AG, die Finanzdienstleistungen und Mobilitätslösungen anbietet, unter einem Dach. Die Daimler Truck AG, die den Bereich der Nutzfahrzeuge umfasst, wurde Ende 2021 als eigenständiges Unternehmen an der Börse notiert.

Aktuelles KGV	5,06
Gewinn je Aktie	10,60
Letzte Dividende je Aktie	4,30
Aktuelle Dividendenrendite	8,02
Cash Flow je Aktie	18,42
Buchwert je Aktie	96,19
Akt. Marktkapitalisierung	51.630,90 Mil.
EBIT	13599,00 Mil.
EBIT-Marge	9,34

Industrie Konsumgüter

Sektor Automobil und Zulieferer

Subsektor Autoproduzenten

Anschrift Mercedes-Benz Group
Mercedesstr. 137
D-70327 Stuttgart
<https://group.mercedes-benz.com/>

Investor Relations Steffen Hoffmann

IR-Telefon +49-711-17-95256

IR-Email ir.dai@daimler.com

Hauptaktionäre Institutional investors (42.53%), Retail investors (32.23%), BAIC Group (9.98%), Tenaciu3 Prospect Investment Limited (9.69%), Kuwait...

Streubesitz 65,75%

Vorstand Jörg Burzer, Renata Jungo Brüngger, Mathias Geisen, Sabine Kohleisen, Markus Schäfer, Britta Seeger, Oliver Thöne, Hubertus Troska...

Aufsichtsrat Dr. Martin Bruder Müller, Ergun Lümali, Michael Bettag, Ben van Beurden, Nadine Boguslawski, Liz Centoni, Dame Polly Courtice, Sebastian...

Mitarbeiter 175 264

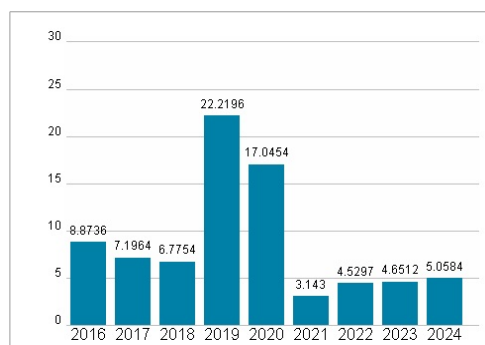
Umsatz 145594,00 Mil.



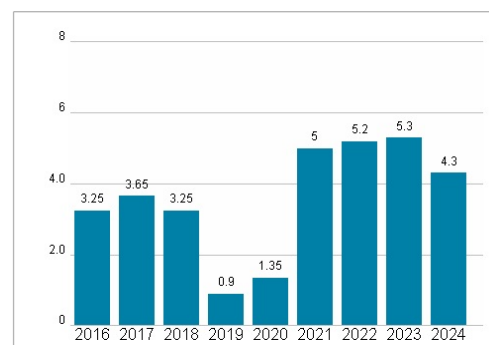
Wertentwicklung

	IM	6M	IJ
Performance	-13,62%	-9,13%	-30,36%
Volatilität	29,51	26,53	25,66
Volumen Ø (Stk./Tag)	00	00	00

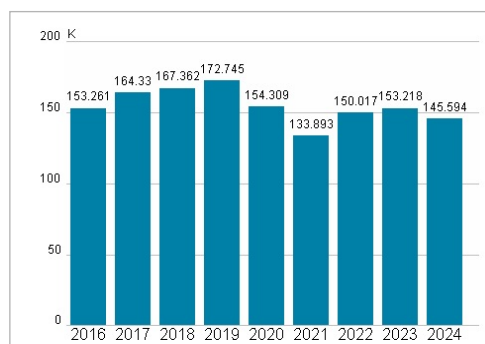
Aktuelles KGV



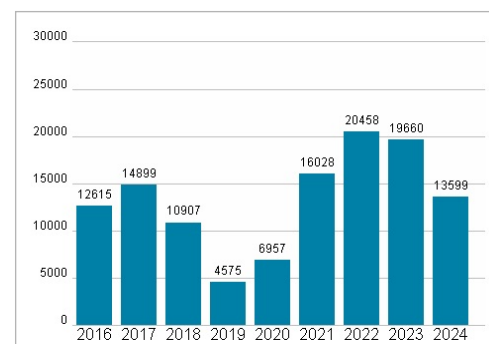
Dividende je Aktie (EUR)



Unternehmensumsatz (EUR)



EBIT (EUR)



Historische Daten: 2024

Erstellt: 03.04.2025 23:49

RISIKOHINWEIS: Die Informationen auf dieser Seite dienen ausschließlich zu Informationszwecken und sollten weder als Verkaufsangebot noch als Aufforderung zum Kauf des Wertpapiers oder einer Empfehlung zugunsten des Wertpapiers verstanden werden. Die baha GmbH und die BAWAG P.S.K. Bank für Arbeit und Wirtschaft und Österreichische Postsparkasse Aktiengesellschaft übernehmen trotz sorgfältigster Recherche keinerlei Haftung für die Richtigkeit der angegebenen Daten.

Factsheet erstellt von: www.baha.com