

PUMA SE

Börse: Lang & Schwarz

ISIN: DE0006969603

Währung: EUR

Kurs: 45,16 EUR

Stand: 21.12.2024

Die Puma SE ist ein international tätiger Sportartikelhersteller. Das Unternehmen entstand durch die Aufteilung der 1948 gegründeten Gebrüder Dassler Schuhfabrik zwischen den Brüdern Rudi und Adi Dassler in Adidas und Puma. Das Unternehmen entwickelt und produziert Schuhe, Textilien und Accessoires. Die Produktpalette von Puma umfasst zahlreiche Produkte für den In- und Outdoorbereich. PUMA kooperiert mit weltweit tätigen Designer-Labels. Zur Unternehmens-Gruppe zählen die Marken PUMA, Cobra Golf und stichd

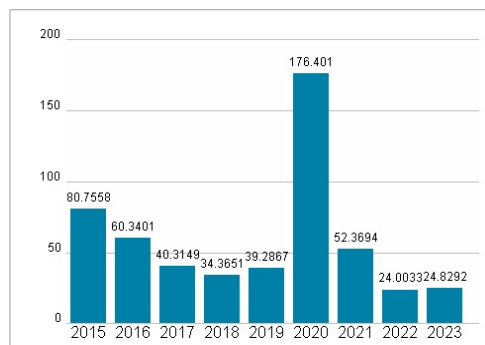
| | |
|----------------------------|---|
| Aktuelles KGV | 24,83 |
| Gewinn je Aktie | 2,03 |
| Letzte Dividende je Aktie | 0,82 |
| Aktuelle Dividendenrendite | 1,62 |
| Cash Flow je Aktie | 4,36 |
| Buchwert je Aktie | 17,04 |
| Akt. Marktkapitalisierung | 7.570,42 Mil. |
| EBIT | 621,60 Mil. |
| EBIT-Marge | 7,23 |
| Industrie | Konsumgüter |
| Sektor | Textil |
| Subsektor | - |
| Anschrift | Puma SE Puma Way I D-91074 Herzogenaurach www.puma.de |
| Investor Relations | Gottfried Hoppe |
| IR-Telefon | +49 - 9132 - 81 - 0 |
| IR-Email | investor-relations@puma.com |
| Hauptaktionäre | Artémis S.A.S (30%),BlackRock (4.51%) |
| Streubesitz | 44,49% |
| Vorstand | Hubert Hinterseher, Anne-Laure Descours, Maria Valdes |
| Aufsichtsrat | Héloïse Temple-Boyer, Thore Ohlsson, Bernd Illig, Fiona May Oly, Martin Köppel, Jean-Marc Duplaix |
| Mitarbeiter | 18 681 |
| Umsatz | 8601,70 Mil. |



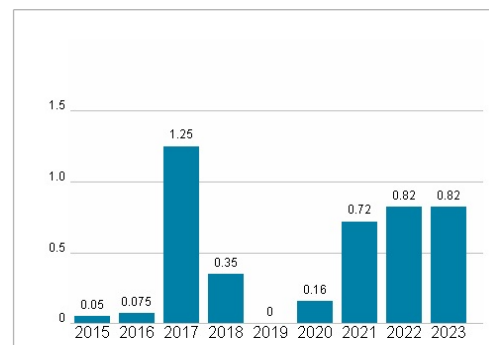
Wertentwicklung

| | 1M | 6M | 1J |
|----------------------|--------|--------|--------|
| Performance | +3,41% | +2,89% | -9,47% |
| Volatilität | 29,82 | 37,83 | 37,93 |
| Volumen Ø (Stk./Tag) | 00 | 00 | 00 |

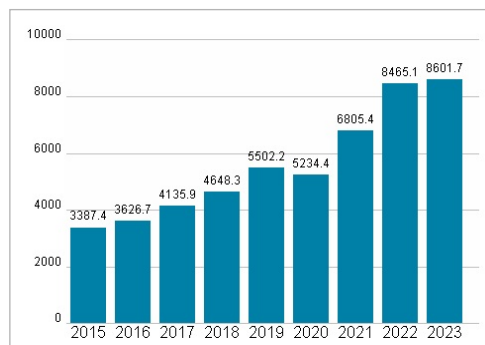
Aktuelles KGV



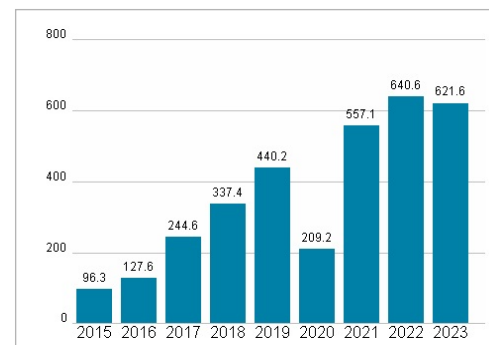
Dividende je Aktie (EUR)



Unternehmensumsatz (EUR)



EBIT (EUR)



Historische Daten: 2023

Erstellt: 23.12.2024 01:41