

# INDUS HOLDING AG

Börse: Lang & Schwarz

ISIN: DE0006200108

Währung: EUR

Kurs: 23,10 EUR

Stand: 03.04.2025

INDUS ist eine deutsche Holding AG, die sich auf den Erwerb mittelständischer Unternehmen aus der Produktionsindustrie spezialisiert hat. Unter dem Dach der Holding agieren zahlreiche kleinere und mittlere Unternehmen. Sie werden von INDUS in der Vermarktung ihrer Leistungen und Produkte unterstützt. INDUS kauft dabei ausschließlich Industrieunternehmen, sogenannte Hidden Champions, die in interessanten Nischenmärkten aktiv und innerhalb ihrer jeweiligen Märkte führend sind. Innerhalb ihrer Märkte operieren die einzelnen Firmen eigenständig. Indus konzentriert die eigenen Aufgaben auf Controlling, Rechnungswesen und Finanzierung. Die verschiedenen Beteiligungsgesellschaften sind in der Medizintechnik, Metallverarbeitung, im Maschinen- und Anlagenbau, im Engineering oder im Baugewerbe tätig.

Aktuelles KGV	9,41
Gewinn je Aktie	2,16
Letzte Dividende je Aktie	1,20
Aktuelle Dividendenrendite	5,91
Cash Flow je Aktie	5,77
Buchwert je Aktie	28,02
Akt. Marktkapitalisierung	505,38 Mil.
EBIT	126,67 Mil.
EBIT-Marge	7,36

Industrie	Industrie
Sektor	Diversifizierte Industrieunternehmen
Subsektor	Diversifizierte Industrieunternehmen
Anschrift	INDUS Holding AG Kölner Straße 32 D-51429 Bergisch Gladbach www.indus.de

Investor Relations	Dafne Sanac
IR-Telefon	+49-2204-4000-32

IR-Email	investor.relations@indus.de
----------	-----------------------------

Hauptaktionäre	free float (62%), Versicherungskammer Bayern (10.3%), H.J Selzer ET AL. (5.8%), Protector Forsikring (5.6%), Wirtgen Invest Holding (3...)
----------------	--

Streubesitz	65,34%
-------------	--------

Vorstand	Rudolf Weichert, Axel Meyer, Dr. Jörn Großmann, Gudrun Degenhart
----------	--

Aufsichtsrat	Jürgen Abromeit, Wolfgang Lemb, Carl Martin Welcker, Cornelia Holzberger, Dorothee Diehm, Dr. Dorothee Becker, Gerold Klausmann, Pia...
--------------	---

Mitarbeiter	8 921
-------------	-------

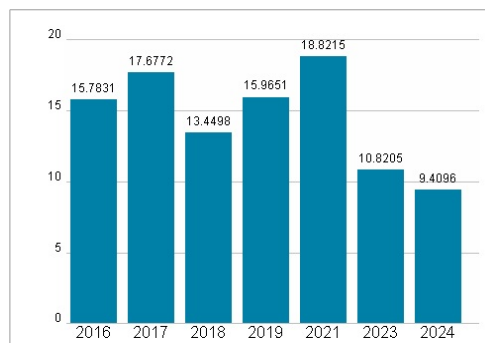
Umsatz	1721,79 Mil.
--------	--------------



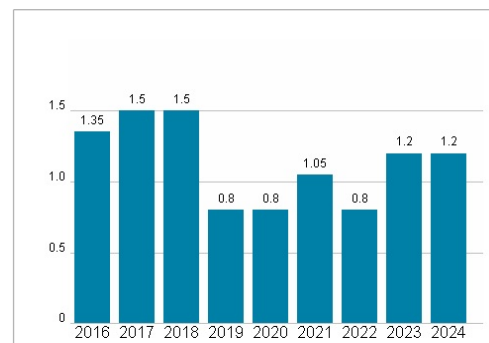
## Wertentwicklung

	1M	6M	1J
Performance	-7,66%	-2,03%	-17,18%
Volatilität	55,12	34,42	31,40
Volumen Ø (Stk./Tag)	00	00	00

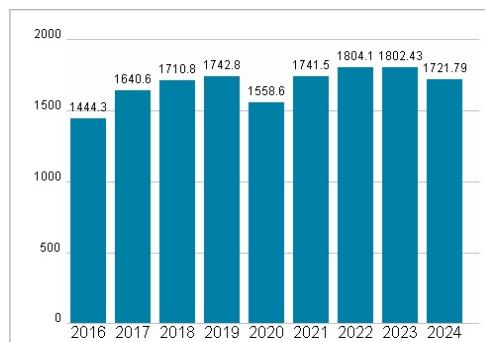
## Aktuelles KGV



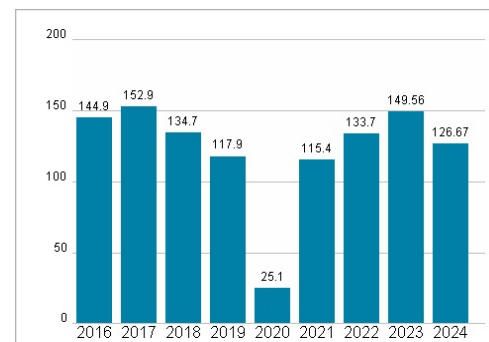
## Dividende je Aktie (EUR)



## Unternehmensumsatz (EUR)



## EBIT (EUR)



Historische Daten: 2024

Erstellt: 05.04.2025 02:03

RISIKOHINWEISE: Die Informationen auf dieser Seite dienen ausschließlich zu Informationszwecken und sollten weder als Verkaufsangebot noch als Aufforderung zum Kauf des Wertpapiers oder einer Empfehlung zugunsten des Wertpapiers verstanden werden. Die baha GmbH und die BAWAG P.S.K. Bank für Arbeit und Wirtschaft und Österreichische Postsparkasse Aktiengesellschaft übernehmen trotz sorgfältigster Recherche keinerlei Haftung für die Richtigkeit der angegebenen Daten.

Factsheet erstellt von: www.baha.com