

FORTEC ELEKTRO. O.N.

Börse: Lang & Schwarz

ISIN: DE0005774103

Währung: EUR

Kurs: 15,25 EUR

Stand: 06.04.2025

Die FORTEC Elektronik AG bietet als Systemanbieter Komponenten und Produkte aus den Bereichen Stromversorgung, Displaytechnik und Embedded Computer Technology an. Zu den Kunden zählen vorwiegend Unternehmen aus den Bereichen Industrieautomation, Medizintechnik und elektronische Informationsmedien sowie Ausrüster der Bahn- und Sicherheitstechnik. In allen Bereichen ist die Gesellschaft dabei stets Dienstleister für industrielle Endkunden. Das Unternehmen entwickelt z.B. Teile des Innenlebens von Bankautomaten, Informationstafeln an Flughäfen oder von Kernspintomografen.

| | |
|----------------------------|------------|
| Aktuelles KGV | 11,34 |
| Gewinn je Aktie | 1,70 |
| Letzte Dividende je Aktie | 0,85 |
| Aktuelle Dividendenrendite | 4,40 |
| Cash Flow je Aktie | 4,23 |
| Buchwert je Aktie | 17,77 |
| Akt. Marktkapitalisierung | 62,73 Mil. |
| EBIT | 7,05 Mil. |
| EBIT-Marge | 7,46 |

Industrie Industrie

Sektor Maschinenbau

Subsektor Elektrische Komponenten und C

Anschrift
 FORTEC Elektronik AG
 Augsburg Str. 2b
 D-82110 Germering
 www.fortecag.de

Investor Relations

IR-Telefon

IR-Email

Hauptaktionäre

Free float (64.57%), JotWe GmbH (25.07%), Schüchl GmbH (5.2%)

Streubesitz 64,57%

Vorstand
 Ulrich Ermel

Aufsichtsrat
 Christoph Schubert, Dr. Andreas Bastin, Christina Sicheneder

Mitarbeiter 243

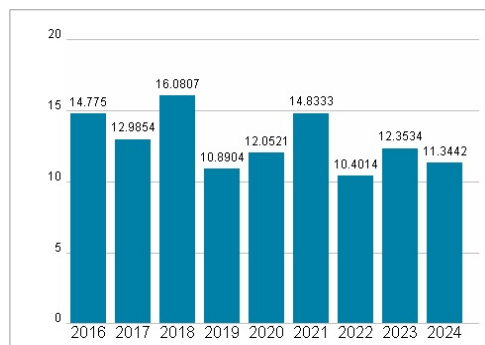
Umsatz 94,52 Mil.



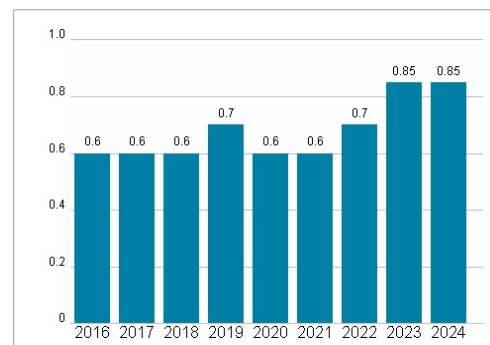
Wertentwicklung

| | 1M | 6M | 1J |
|----------------------|--------|---------|---------|
| Performance | +1,33% | -18,72% | -35,04% |
| Volatilität | 30,88 | 43,09 | 37,82 |
| Volumen Ø (Stk./Tag) | 00 | 00 | 00 |

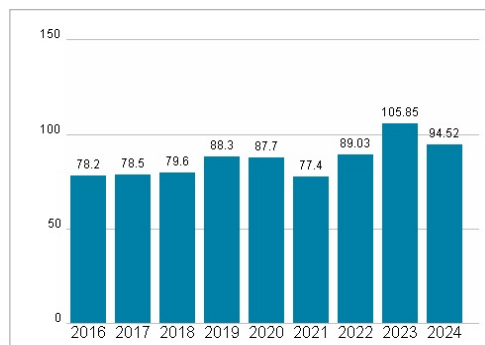
Aktuelles KGV



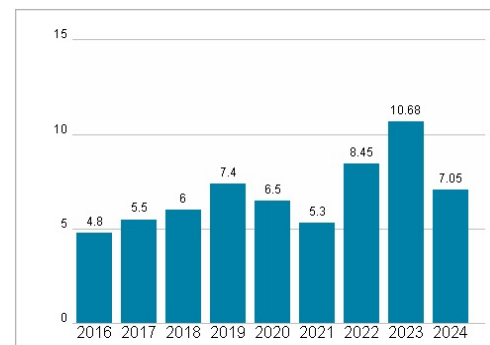
Dividende je Aktie (EUR)



Unternehmensumsatz (EUR)



EBIT (EUR)



Historische Daten: 2024

Erstellt: 07.04.2025 09:37

RISIKOHINWEISE: Die Informationen auf dieser Seite dienen ausschließlich zu Informationszwecken und sollten weder als Verkaufsangebot noch als Aufforderung zum Kauf des Wertpapiers oder einer Empfehlung zugunsten des Wertpapiers verstanden werden. Die baha GmbH und die BAWAG P.S.K. Bank für Arbeit und Wirtschaft und Österreichische Postsparkasse Aktiengesellschaft übernehmen trotz sorgfältigster Recherche keinerlei Haftung für die Richtigkeit der angegebenen Daten.

Factsheet erstellt von: www.baha.com