

Q.BEYOND AG

Börse: Lang & Schwarz

ISIN: DE0005137004

Währung: EUR

Kurs: 0,74 EUR

Stand: 19.09.2024

Die q.beyond AG (ehemals QSC AG) ist ein Anbieter von Informationstechnologie- und Telekommunikations-Services (ITK) und adressiert in erster Linie mittelständische Firmen. Dies umfasst Telefonie, Datenübertragung, Housing, Hosting, IT-Outsourcing und IT-Consulting. Die Gesellschaft bietet maßgeschneiderte Services für individuelle ITK-Anforderungen sowie ein umfassendes Produkt-Portfolio für Kunden und Vertriebspartner, das sich dem jeweiligen Kommunikations- und IT-Bedarf anpassen lässt. 2012 konnte die Gruppe eine Reihe von Partnerschaften und Kooperationen abschließen, zum Beispiel mit dem Stadtnetzbetreiber e.wa riss GmbH, der in Biberach und Umgebung die Glasfasernetzverbindung sukzessive ausbaut. q.beyond übernimmt als neutraler Integrator die Aufgabe, diese regionalen Infrastrukturen auch überregional verfügbar zu machen und mit Anschlüssen, die über eine Bandbreite von bis zu 100 Mbit/s verfügen, die höhere Auslastung des Netzes voranzutreiben. Die Verschmelzung mit der INFO AG, die in den Bereichen Rechenzentrumsbetrieb sowie Planung, Implementierung und Betrieb anspruchsvoller IT-Lösungen aktiv war, hat das Unternehmen zu einem der größten mittelständischen ITK-Anbieter gemacht.

Aktuelles KGV	24,91
Gewinn je Aktie	0,08
Letzte Dividende je Aktie	-
Aktuelle Dividendenrendite	-
Cash Flow je Aktie	-0,06
Buchwert je Aktie	1,18
Akt. Marktkapitalisierung	244,16 Mil.
EBIT	15,20 Mil.
EBIT-Marge	9,79

Industrie Technologie

Sektor Hardware

Subsektor Kommunikationstechnologie

Anschrift
q.beyond AG
Mathias-Brüggen-Straße 55
D-50829 Köln
<https://www.qbeyond.de/>

Investor Relations Arne Thull

IR-Telefon +49-221-6698-724

IR-Email

Hauptaktionäre
Freefloat (74.68%), Gerd Eickers (12.66%), Dr. Bernd Schlobohm (12.66%)

Streubesitz 74,68%

Vorstand
Thies Rixen

Aufsichtsrat
Dr. Bernd Schlobohm, Dr. Frank Zurlino, Gerd Eickers, Ina Schlie, Martina Altheim, Matthias Galler

Mitarbeiter 139

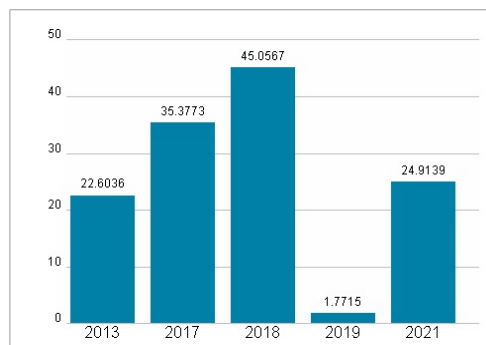
Umsatz 155,20 Mil.



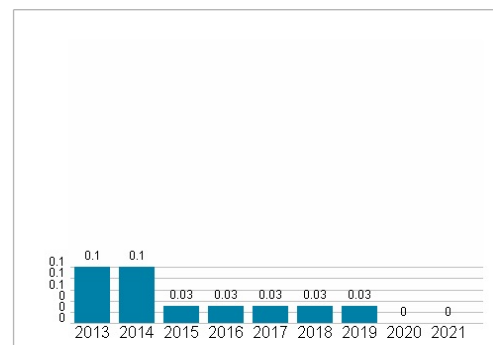
Wertentwicklung

	1M	6M	1J
Performance	-9,11%	+28,21%	+8,46%
Volatilität	33,51	42,96	45,62
Volumen Ø (Stk./Tag)	00	00	00

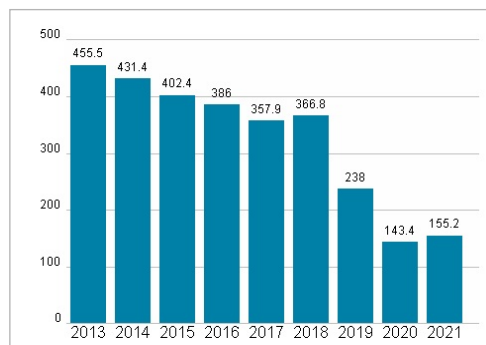
Aktuelles KGV



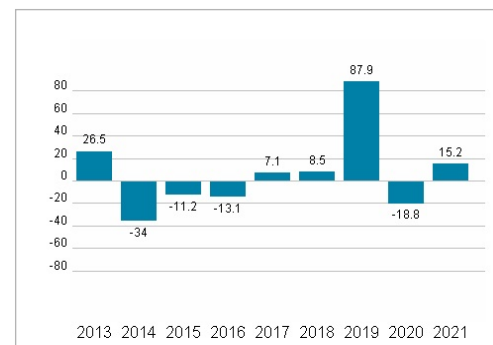
Dividende je Aktie (EUR)



Unternehmensumsatz (EUR)



EBIT (EUR)



Historische Daten: 2021 Erstellt: 20.09.2024 09:30

RISIKOHINWEIS: Die Informationen auf dieser Seite dienen ausschließlich zu Informationszwecken und sollten weder als Verkaufsangebot noch als Aufforderung zum Kauf des Wertpapiers oder einer Empfehlung zugunsten des Wertpapiers verstanden werden. Die baha GmbH und die BAWAG P.S.K. Bank für Arbeit und Wirtschaft und Österreichische Postsparkasse Aktiengesellschaft übernehmen trotz sorgfältigster Recherche keinerlei Haftung für die Richtigkeit der angegebenen Daten.

Factsheet erstellt von: www.baha.com