

11 88 0 Solutions AG

Börse: Lang & Schwarz

ISIN: DE0005118806

Währung: EUR

Kurs: 0,79 EUR

Stand: 18.11.2024

Die 11 88 0 Solutions AG (ehemals telegate AG) ist der zweitgrößte deutsche Anbieter für regionale Werbung und Telefonauskunft. Die Gesellschaft bietet ca. 1 Mio. Verbrauchern über das Online-Branchenbuch www.11880.com, die entsprechenden Smartphone- und iPad-Apps sowie über die Softwareprodukte von klicktel persönliche Kontaktdaten, gewerbliche Informationen und regionale Neuigkeiten. Kleinen und mittelständischen Unternehmen offeriert die Gruppe zudem über die Tochtergesellschaft 11 88 0 Internet Services AG zahlreiche Möglichkeiten für eine komplette Internet-Vermarktung ihres Angebots, dazu gehören Unternehmenswebsites, Einträge in digitale Verzeichnisse und Social Media-Präsenz. Die Aktie des Unternehmens notiert im Prime Standard an der Frankfurter Wertpapierbörse.

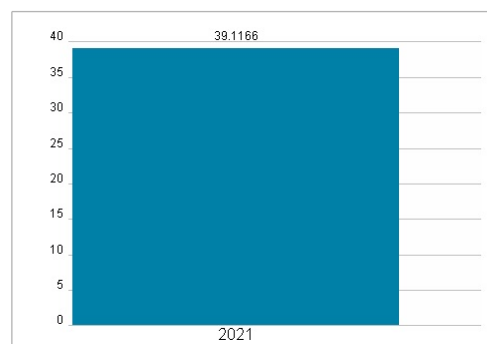
Aktuelles KGV	39,12
Gewinn je Aktie	0,04
Letzte Dividende je Aktie	-
Aktuelle Dividendenrendite	-
Cash Flow je Aktie	0,17
Buchwert je Aktie	0,44
Akt. Marktkapitalisierung	39,12 Mil.
EBIT	-0,30 Mil.
EBIT-Marge	-0,53
Industrie	Telekommunikation
Sektor	Mobilnetz
Subsektor	-
Anschrift	11880 Solutions AG Hohenzollernstr. 24 D-45128 Essen https://www.11880.com/
Investor Relations	Anja Meyer
IR-Telefon	+49-201-8099-188
IR-Email	investor.relations@11880.com
Hauptaktionäre	united vertical media GmbH (72.3%), Freefloat (23.5%), RH Vermögensverwaltung GmbH (4.2%)
Streubesitz	23,50%
Vorstand	
Aufsichtsrat	Dr. Michael Wiesbrock, Helmar Hipp, Leonard Kiedrowski, Michael Amtmann, Ralf Ruhrmann, Sandy Jurkschat
Mitarbeiter	560
Umsatz	56,50 Mil.



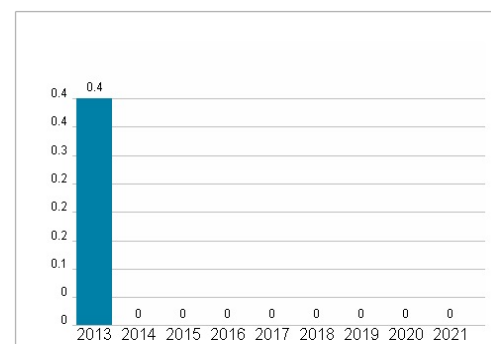
Wertentwicklung

	1M	6M	1J
Performance	+3,82%	+13,19%	+3,82%
Volatilität	63,14	84,43	109,47
Volumen Ø (Stk./Tag)	00	00	00

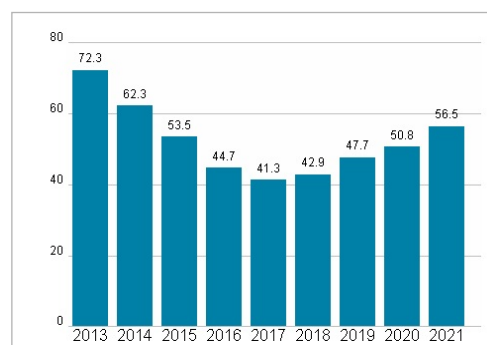
Aktuelles KGV



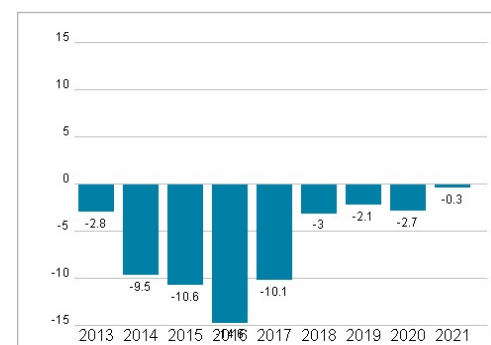
Dividende je Aktie (EUR)



Unternehmensumsatz (EUR)



EBIT (EUR)



Historische Daten: 2021 Erstellt: 19.11.2024 12:40

RISIKOHINWEISE: Die Informationen auf dieser Seite dienen ausschließlich zu Informationszwecken und sollten weder als Verkaufsangebot noch als Aufforderung zum Kauf des Wertpapiers oder einer Empfehlung zugunsten des Wertpapiers verstanden werden. Die baha GmbH und die BAWAG P.S.K. Bank für Arbeit und Wirtschaft und Österreichische Postsparkasse Aktiengesellschaft übernehmen trotz sorgfältigster Recherche keinerlei Haftung für die Richtigkeit der angegebenen Daten.
Factsheet erstellt von: www.baha.com