

# ALL FOR ONE GROUP NA O.N.

Börse: Lang & Schwarz

ISIN: DE0005110001

Währung: EUR

Kurs: 55,40 EUR

Stand: 21.12.2024

Die All for One Group AG ist ein schwerpunktmäßig in Deutschland, Österreich und der Schweiz tätiger branchenfokussierter SAP-Komplettdienstleister für den Mittelstand. Das Unternehmen betreut Kunden aus dem Maschinen- und Anlagenbau, der Automobilzulieferindustrie, der Konsumgüterindustrie, dem Technischen Großhandel und dem projektorientierten Dienstleistungsumfeld. Das Portfolio des SAP Gold Partners umfasst Komplettlösungen und Leistungen entlang der gesamten IT-Wertschöpfungskette: die Angebote reichen von SAP-Branchenlösungen bis hin zu Outsourcing und Application Management.

Aktuelles KGV	17,92
Gewinn je Aktie	2,23
Letzte Dividende je Aktie	1,45
Aktuelle Dividendenrendite	3,63
Cash Flow je Aktie	8,10
Buchwert je Aktie	20,08
Akt. Marktkapitalisierung	198,16 Mil.
EBIT	14,91 Mil.
EBIT-Marge	3,05

Industrie	Technologie
Sektor	IT-Dienstleistungen
Subsektor	IT Consulting und Dienstleistungen
Anschrift	All for One Group AG Rita-Maiburg-Straße 40 D-70794 Filderstadt-Bernhausen www.all-for-one.com

Investor Relations	Nicole Besemer
IR-Telefon	+49 7141 787870
IR-Email	ir@all-for-one.com

Hauptaktionäre	Free float (50%), Unternehmens Invest AG (15%), UIAG Informatik-Holding GmbH (15%), UIAG AFO GmbH (10%), All for One Group SE (treasury...)
----------------	---------------------------------------------------------------------------------------------------------------------------------------------

Streubesitz	50,00%
-------------	--------

Vorstand	Stefan Land, Carsten Lange, Ralf Linha, Ursula Porth
----------	------------------------------------------------------

Aufsichtsrat	Josef Blazicek, Paul Neumann, Dr. Rudolf Knünz, Karl Astecker, Maria Caldarelli, André Krüger
--------------	-----------------------------------------------------------------------------------------------

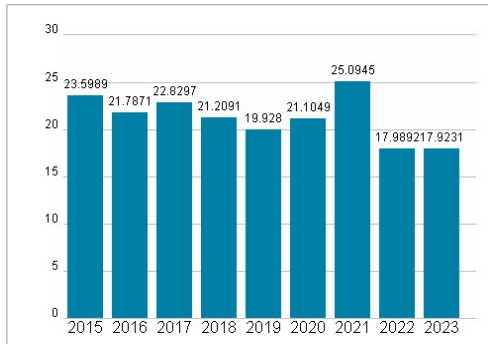
Mitarbeiter	2 858
-------------	-------

Umsatz	487,95 Mil.
--------	-------------

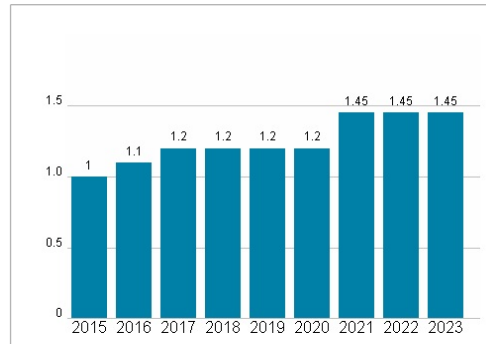


Wertentwicklung	IM	6M	IJ
Performance	+3,73%	-7,33%	+17,80%
Volatilität	33,25	42,13	42,49
Volumen Ø (Stk./Tag)	00	00	00

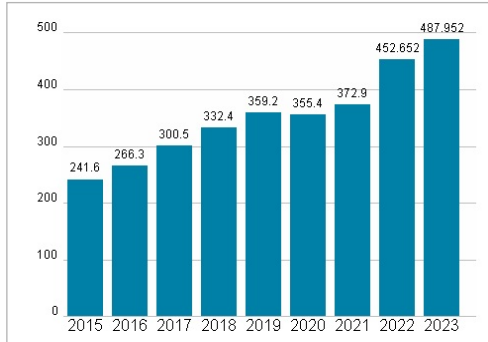
Aktuelles KGV



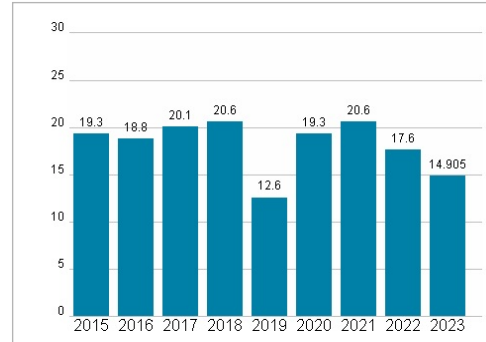
Dividende je Aktie (EUR)



Unternehmensumsatz (EUR)



EBIT (EUR)



Historische Daten: 2023      Erstellt: 23.12.2024 00:43

RISIKOHINWEISE: Die Informationen auf dieser Seite dienen ausschließlich zu Informationszwecken und sollten weder als Verkaufsangebot noch als Aufforderung zum Kauf des Wertpapiers oder einer Empfehlung zugunsten des Wertpapiers verstanden werden. Die baha GmbH und die BAWAG P.S.K. Bank für Arbeit und Wirtschaft und Österreichische Postsparkasse Aktiengesellschaft übernehmen trotz sorgfältigster Recherche keinerlei Haftung für die Richtigkeit der angegebenen Daten. Factsheet erstellt von: www.baha.com