

NOVARTIS AG NAMENS-AKTIEN SF 0,5

Börse: Lang & Schwarz

ISIN: CH0012005267

Währung: EUR

Kurs: 93,08 EUR

Stand: 20.12.2024

Die Novartis AG ist ein weltweit tätiger Pharmakonzern mit Sitz in der Schweiz. Das Unternehmen erforscht, entwickelt und vertreibt Produkte zur Krankheitsbehandlung und Prophylaxe. Das Medikamentenportfolio setzt sich aus Spezialmedikamenten, Generika, Humanimpfstoffen, rezeptfreien Medikamenten zur Selbstmedikation und Produkten für die Tiermedizin zusammen. Zu den Therapiegebieten zählen vorwiegend Atemwegs- und Augenerkrankungen, Immunologie, Infektionskrankheiten, Onkologie und Hämatologie (Blutkrankheiten), Neurologie (Nervensystemerkrankungen) sowie Herz-Kreislauf- und Stoffwechselerkrankungen. Ergänzt wird das Sortiment des Pharmakonzerns durch Nahrungsmittel sowie Nahrungsergänzungsmittel, die auf die Bedürfnisse bestimmter Zielgruppen wie Senioren, Sportler oder Kleinkinder ausgerichtet sind.

Aktuelles KGV	15,42
Gewinn je Aktie	6,52
Letzte Dividende je Aktie	3,90
Aktuelle Dividendenrendite	3,88
Cash Flow je Aktie	6,35
Buchwert je Aktie	20,49
Akt. Marktkapitalisierung	228.977,61 Mil.
EBIT	9769,00 Mil.
EBIT-Marge	20,94

Industrie	Gesundheitswesen
Sektor	Pharmazeutische Industrie
Subsektor	Pharmazeutische Industrie
Anschrift	Novartis AG Lichtstrasse 35 CH-4002 Basel www.novartis.com

Investor Relations	Imke Kappes
IR-Telefon	+41 61 324 8269
IR-Email	investor.relations@novartis.com

Hauptaktionäre	Emasan AG, Basel (3.9%), UBS Fund Management (Switzerland) AG, Basel (2.7%), Credit Suisse Funds AG, Zurich (2.2%)
----------------	--

Streubesitz	86,85%
-------------	--------

Vorstand	Harry Kirsch, Dr. Klaus Moosmayer, Dr. Steffen Lang, Karen L. Hale, Rob Kowalski, Shreeram Aradhye, Victor Bulto, Aharon (Ronny) Gal...
----------	---

Aufsichtsrat	Dr. Joerg Reinhardt, Bridgette Heller, Charles L. Sawyers, M.D., Dr. Charlotte Pamer-Wieser, Dr. Nancy C. Andrews, Elizabeth Doherty...
--------------	---

Mitarbeiter	76 057
-------------	--------

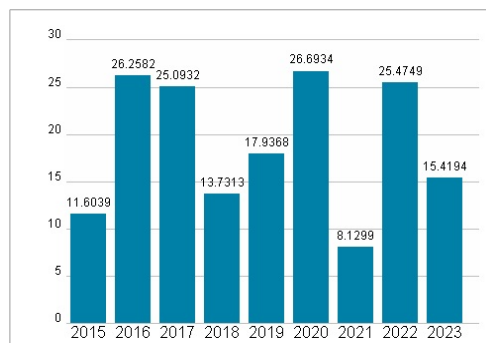
Umsatz	46660,00 Mil.
--------	---------------



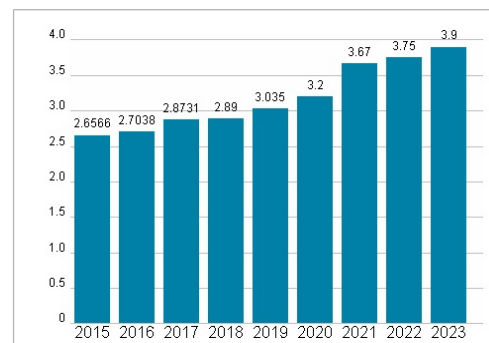
Wertentwicklung

	1M	6M	1J
Performance	-7,49%	-4,88%	+4,07%
Volatilität	15,88	17,52	17,72
Volumen Ø (Stk./Tag)	00	00	00

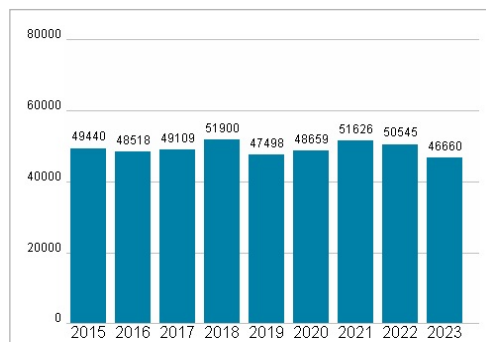
Aktuelles KGV



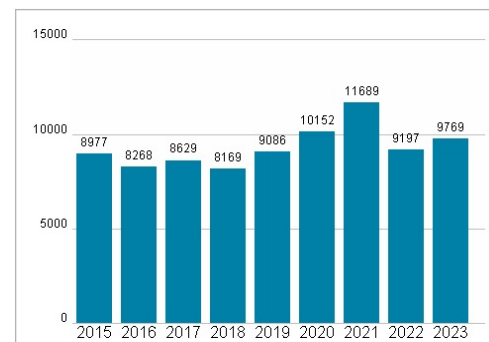
Dividende je Aktie (USD)



Unternehmensumsatz (USD)



EBIT (USD)



Historische Daten: 2023

Erstellt: 22.12.2024 11:19

RISIKOHINWEIS: Die Informationen auf dieser Seite dienen ausschließlich zu Informationszwecken und sollten weder als Verkaufsangebot noch als Aufforderung zum Kauf des Wertpapiers oder einer Empfehlung zugunsten des Wertpapiers verstanden werden. Die baha GmbH und die BAWAG P.S.K. Bank für Arbeit und Wirtschaft und Österreichische Postsparkasse Aktiengesellschaft übernehmen trotz sorgfältigster Recherche keinerlei Haftung für die Richtigkeit der angegebenen Daten.

Factsheet erstellt von: www.baha.com