

NORDEX SE O.N.

Börse: Lang & Schwarz

ISIN: DE000A0D6554

Währung: EUR

Kurs: 11,55 EUR

Stand: 21.02.2025

Die Nordex SE zählt zu den weltweit führenden Anbietern von Windenergieanlagen. Unter dem Markennamen Nordex führt das Unternehmen leistungsstarke Onshore-Anlagen, vor allem im Megawatt-Bereich. Die Kernkompetenz der Nordex-Gruppe liegt in der Planung und dem Engineering großer Windkraftanlagen für Stark-, Mittel- und Schwachwindstandorte, der Entwicklung und Fertigung von Steuerungen dieser Einrichtungen einschließlich des Netzanschlusses sowie der Fertigung von Rotorblättern für Windkraftanlagen der Megawatt-Klasse. Außerdem ist das Unternehmen auch an der Projektentwicklung von Windparks beteiligt. Nordex übernimmt neben der Produktion außerdem die Errichtung und Instandhaltung von Windturbinen. Für den Betrieb von Windenergieanlagen bietet Nordex die webbasierte Steuerungs- und Visualisierungs-Software Nordex Control. Das Programm ermöglicht die Steuerung und Regelung einer gesamten Windkraftanlage oder eines Windparks sowie die Datenerfassung und ihre Visualisierung. Die gesamte Produktpalette der Nordex-Gruppe wird durch verschiedene Serviceleistungen wie Inspektionen, Wartung und kurzfristige Störungsbeseitigung sowie mit Schulungen für die erfolgreiche Betriebsführung von Anlagen abgerundet.

Aktuelles KGV	-
Gewinn je Aktie	-1,28
Letzte Dividende je Aktie	-
Aktuelle Dividendenrendite	-
Cash Flow je Aktie	0,68
Buchwert je Aktie	4,13
Akt. Marktkapitalisierung	2.459,08 Mil.
EBIT	-186,50 Mil.
EBIT-Marge	-2,85
Industrie	Energie und Versorger
Sektor	Energieversorger
Subsektor	Energieversorger
Anschrift	Nordex SE Langenhorner Chaussee 600 D-22419 Hamburg www.nordex-online.com
Investor Relations	Felix Zander
IR-Telefon	+49-40-30030-1116
IR-Email	fzander@nordex-online.com
Hauptaktionäre	free float (52.9%), Acciona SA (47.1%)
Streubesitz	47,17%
Vorstand	Dr. Ilya Hartmann, Patxi Landa
Aufsichtsrat	Dr. Wolfgang Ziebart, Juan Muro-Lara, Jan Klatten, Martin Rey, Maria Isabel Blanco Alvarez, María Cordón Ucar
Mitarbeiter	10 133
Umsatz	6550,90 Mil.

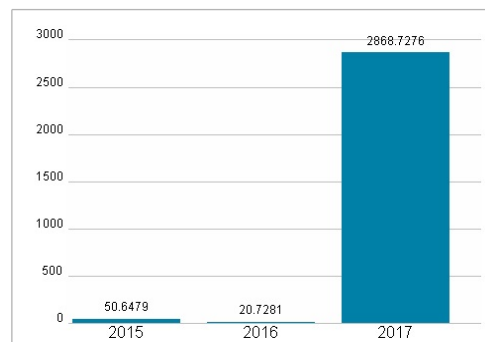
NON-DIARY VERFOODS



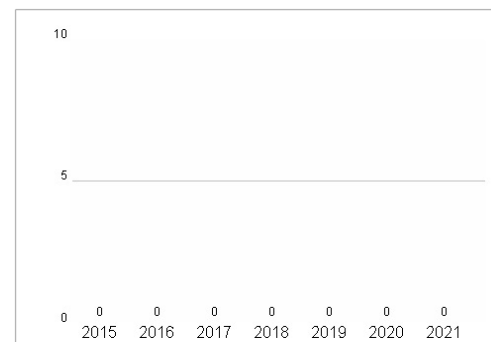
Wertentwicklung

	1M	6M	1J
Performance	-1,03%	-16,19%	+22,58%
Volatilität	34,46	38,49	40,63
Volumen Ø (Stk./Tag)	00	00	00

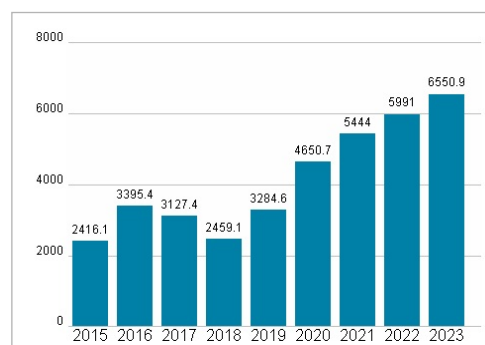
Aktuelles KGV



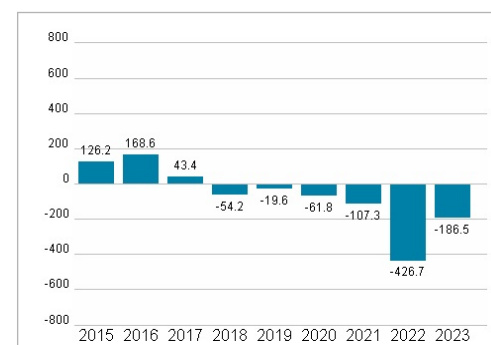
Dividende je Aktie (EUR)



Unternehmensumsatz (EUR)



EBIT (EUR)



Historische Daten: 2023 Erstellt: 23.02.2025 09:42

RISIKOHINWEISE: Die Informationen auf dieser Seite dienen ausschließlich zu Informationszwecken und sollten weder als Verkaufsangebot noch als Aufforderung zum Kauf des Wertpapiers oder einer Empfehlung zugunsten des Wertpapiers verstanden werden. Die baha GmbH und die BAWAG P.S.K. Bank für Arbeit und Wirtschaft und Österreichische Postsparkasse Aktiengesellschaft übernehmen trotz sorgfältigster Recherche keinerlei Haftung für die Richtigkeit der angegebenen Daten. Factsheet erstellt von: www.baha.com