

# DUKE EN.CORP. DL -,001

Börse: TradeGate

ISIN: US26441C2044

Währung: EUR

Kurs: 113,06 EUR

Stand: 01.04.2025

Duke Energy Corporation ist ein US-amerikanisches Energiedienstleistungsunternehmen, dessen zahlreiche Tochterunternehmen und Joint Ventures einige Millionen Kunden mit Strom und Erdgas versorgen und beliefern. Davon befindet sich die Mehrzahl in fünf Bundesstaaten im Südosten und Mittleren Westen der USA. Duke Energy gehört zu den Fortune-150-Unternehmen. In den USA operiert der Konzern in der Hauptsache über seine direkten und indirekten Tochtergesellschaften: Duke Energy Carolinas, Duke Energy Ohio, Duke Energy Kentucky und Duke Energy Indiana. Außerhalb der USA ist das Unternehmen vor allem in Lateinamerika, Europa, Kanada und im asiatisch-pazifischen Raum tätig. Die Gesellschaft hält eine breite Anzahl an Kraftwerken zur Energiegewinnung; dabei konzentriert sie sich immer stärker im US-Geschäft auf den Bereich Erneuerbare Energien.

Aktuelles KGV	19,00
Gewinn je Aktie	5,67
Letzte Dividende je Aktie	4,14
Aktuelle Dividendenrendite	3,84
Cash Flow je Aktie	15,88
Buchwert je Aktie	66,01
Akt. Marktkapitalisierung	83.655,91 Mil.
EBIT	7926,00 Mil.
EBIT-Marge	26,11
Industrie	Energie und Versorger
Sektor	Energieversorger
Subsektor	Energieversorger
Anschrift	Duke Energy Corporation 550 South Tryon Street Charlotte, NC 28202-1803, USA www.duke-energy.com

Investor Relations  
IR-Telefon +1-704-382-3853

IR-Email  
InvestDUK@duke-energy.com

Hauptaktionäre  
Vanguard Group (9.11%), BlackRock Inc. (7.51%), State Street Corporation (5.4%), Wellington Management Group (3.9%), MASSACHUSETTS FINANCIAL  
Streubesitz 79,29%

Vorstand  
Steve K. Young, Brian Savoy, Dhiaa M. Jamil, Harry K. Sideris, Julie S. Janson, Kodwo Ghartey-Tagoe, Cynthia S. Lee, Bonnie B. Titone...

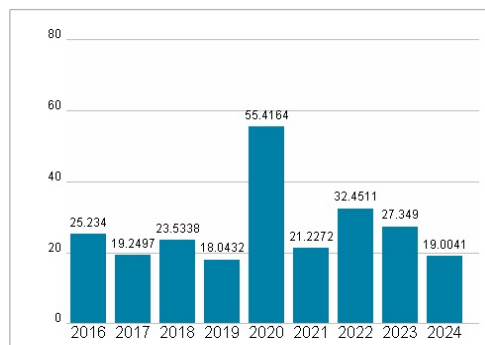
Aufsichtsrat  
Derrick Burks, Annette K. Clayton, Theodore F. Craver, Jr., Robert M. Davis, Caroline Dorsa, W. Roy Dunbar, Nicholas C. Fanandakis...

Mitarbeiter -  
Umsatz 30357,00 Mil.

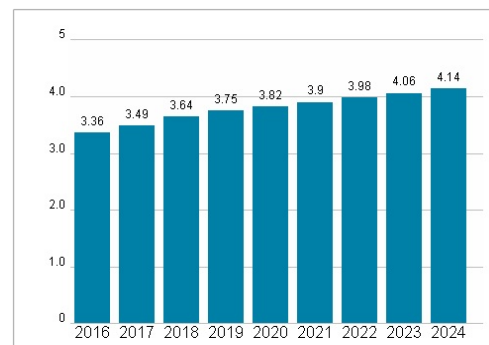


Wertentwicklung	1M	6M	1J
Performance	-0,82%	+5,74%	+23,35%
Volatilität	25,88	19,89	17,42
Volumen Ø (Stk./Tag)	185	479	398

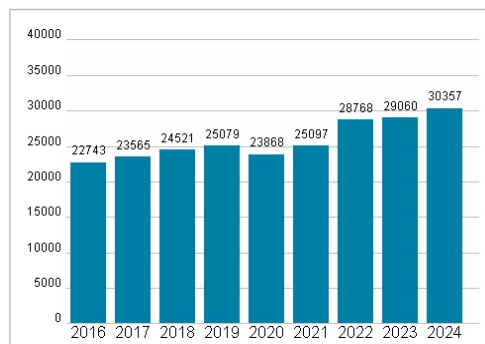
## Aktuelles KGV



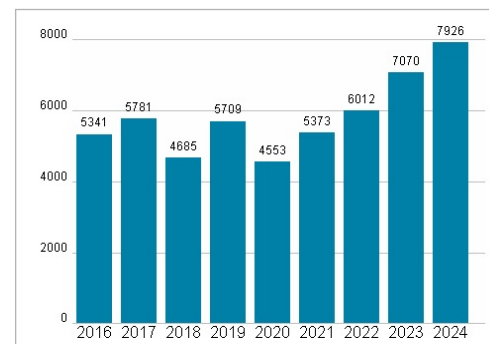
## Dividende je Aktie (USD)



## Unternehmensumsatz (USD)



## EBIT (USD)



Historische Daten: 2024 Erstellt: 02.04.2025 21:20