

ServiceNow Inc

Börse: Cboe US

ISIN: US81762PI021

Währung: USD

Kurs: 783,84 USD

Stand: 10.03.2025

ServiceNow Inc. bietet eine Cloud-basierte Plattform, mit der Unternehmen manuelle Arbeitsweisen durch digitale Workflows ersetzen können.

Aktuelles KGV	153,25
Gewinn je Aktie	6,92
Letzte Dividende je Aktie	-
Aktuelle Dividendenrendite	-
Cash Flow je Aktie	20,71
Buchwert je Aktie	46,65
Akt. Marktkapitalisierung	218.384,72 Mil.
EBIT	1364,00 Mil.
EBIT-Marge	12,42
Industrie	Technologie

Sektor	IT-Dienstleistungen
Subsektor	IT Consulting und Dienstleistungen
Anschrift	ServiceNow Inc. 2225 Lawson Lane Santa Clara, California 95054, USA https://www.servicenow.com/

Investor Relations	Darren Yip
IR-Telefon	+1-925-388-7205
IR-Email	ir@servicenow.com

Hauptaktionäre	Vanguard Group Inc (9.32%), Blackrock Inc. (8.86%), State Street Corporation (4.44%), Price (T.Rowe) Associates Inc (3.86%), JP Morgan...
----------------	---

Streubesitz	-
-------------	---

Vorstand	Gina Mastantuono, Chris Bedi, Jacqui Canney, Chirantan Desai, Russ Elmer, Kevin Haverty, Michael Park, Paul Smith, Nick Tzitzon
----------	---

Aufsichtsrat	Frederic B. Luddy, Anita M. Sands, Bill McDermott, Jeffrey A. Miller, Jonathan C. Chadwick, Larry Jackson, Larry Quinlan, Paul E. Chamberlain...
--------------	--

Mitarbeiter	-
-------------	---

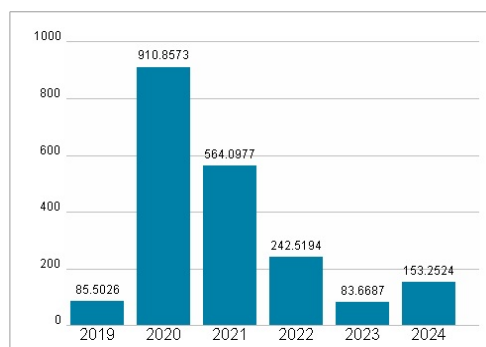
Umsatz	10984,00 Mil.
--------	---------------



Wertentwicklung

	1M	6M	1J
Performance	-17,42%	-8,47%	+2,51%
Volatilität	40,77	34,26	36,15
Volumen Ø (Stk./Tag)	77 662	59 504	61 537

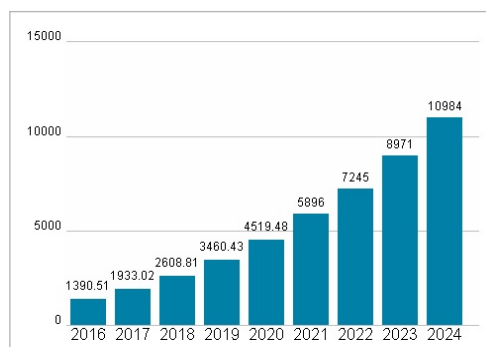
Aktuelles KGV



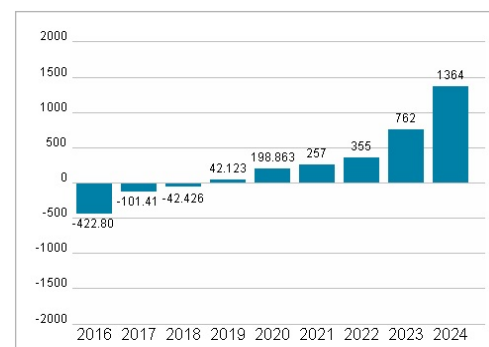
Dividende je Aktie (USD)



Unternehmensumsatz (USD)



EBIT (USD)



Historische Daten: 2024

Erstellt: 12.03.2025 10:59

RISIKOHINWEISE: Die Informationen auf dieser Seite dienen ausschließlich zu Informationszwecken und sollten weder als Verkaufsangebot noch als Aufforderung zum Kauf des Wertpapiers oder einer Empfehlung zugunsten des Wertpapiers verstanden werden. Die baha GmbH und die BAWAG P.S.K. Bank für Arbeit und Wirtschaft und Österreichische Postsparkasse Aktiengesellschaft übernehmen trotz sorgfältigster Recherche keinerlei Haftung für die Richtigkeit der angegebenen Daten.

Factsheet erstellt von: www.baha.com