

PATRIZIA SE NA O.N.

Börse: Hamburg

ISIN: DE000PAT1AG3

Währung: EUR

Kurs: 7,41 EUR

Stand: 25.06.2024

PATRIZIA ist ein führender Partner für Investments in globale Real Assets. Als unabhängiger Investment Manager ist PATRIZIA weltweit präsent. Das Unternehmen bietet ein umfassendes Leistungsportfolio an, das vom Asset- und Fondsmanagement für nahezu alle Immobilien- und Infrastrukturklassen bis hin zu alternativen Investments und Projektentwicklungen reicht. Zum Kundenkreis zählen institutionelle und semi-professionelle Investoren wie etwa Versicherungen, Altersvorsorgeeinrichtungen und Staatsfonds aus Europa, USA und Asien sowie private Investoren. Seit 1984 investiert PATRIZIA mit dem Ziel, Gemeinschaften und eine nachhaltige Zukunft aufzubauen, unter anderem durch die PATRIZIA Foundation, die weltweit bedürftigen Kindern Zugang zu Bildung und damit die Chance auf ein besseres Leben ermöglicht.

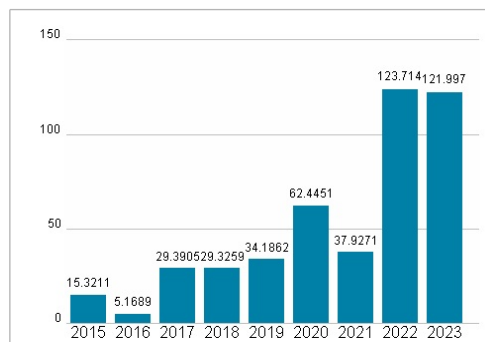
| | |
|----------------------------|--|
| Aktuelles KGV | 122,00 |
| Gewinn je Aktie | 0,07 |
| Letzte Dividende je Aktie | 0,34 |
| Aktuelle Dividendenrendite | 4,15 |
| Cash Flow je Aktie | 0,86 |
| Buchwert je Aktie | 13,47 |
| Akt. Marktkapitalisierung | 703,92 Mil. |
| EBIT | 5,10 Mil. |
| EBIT-Marge | 1,74 |
| Industrie | Finanzdienstleister |
| Sektor | Immobilien |
| Subsektor | Immobilien |
| Anschrift | PATRIZIA AG Fuggerstraße 26 D-86150 Augsburg www.patrizia.ag |
| Investor Relations | Martin Praum |
| IR-Telefon | +49 821 50910-600 |
| IR-Email | investor.relations@patrizia.ag |
| Hauptaktionäre | First Capital Partner GmbH (52.6%), other institutional shareholders (22.8%), private shareholders (7.5%), PATRIZIA (7.1%), Union Investment |
| Streubesitz | 34,53% |
| Vorstand | Christoph Glaser, Simon Woolf, Wolfgang Egger, Konrad Finkenzeller, Bernhard Magg, Mahdi Mokrane, James Muir, Philipp Schaper, Amal... |
| Aufsichtsrat | Uwe H. Reuter, Jonathan Feuer, Axel Hefer, Marie Lalleman, Philippe Vimard, Wolfgang Egger, Saba Nazar |
| Mitarbeiter | 971 |
| Umsatz | 292,43 Mil. |



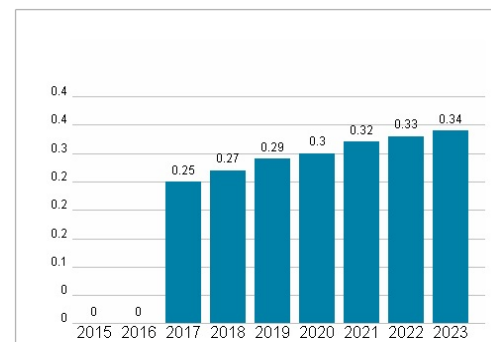
Wertentwicklung

| | 1M | 6M | 1J |
|----------------------|--------|--------|---------|
| Performance | -8,57% | -7,43% | -20,62% |
| Volatilität | 29,69 | 34,06 | 38,99 |
| Volumen Ø (Stk./Tag) | 48 | 87 | 81 |

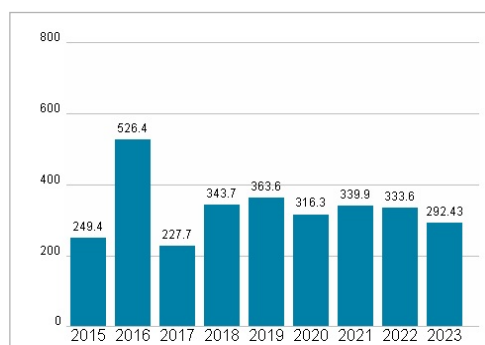
Aktuelles KGV



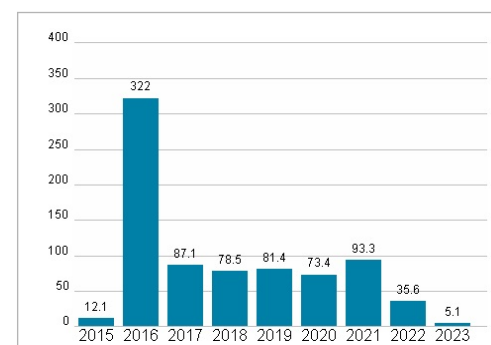
Dividende je Aktie (EUR)



Unternehmensumsatz (EUR)



EBIT (EUR)



Historische Daten: 2023 Erstellt: 26.06.2024 20:48