

CANCOM SE O.N.

Börse: Baader Bank (Baadex)

ISIN: DE0005419105

Währung: EUR

Kurs: 23,78 EUR

Stand: 02.04.2025

Die CANCOM SE ist Anbieter von IT-Infrastruktur. Die CANCOM übernimmt dabei vorrangig die Finanzierung und das Management der Beteiligungsgesellschaften der Gruppe, die vor allem unter Nutzung digitaler Medien insbesondere im Handel mit Hard- und Software sowie ähnlicher Produkte Service-Dienstleistungen erbringen. In den letzten Jahren hat sich das Unternehmen durch strategische Akquisitionen konsequent vom nischenorientierten Handelshaus zum drittgrößten herstellerunabhängigen Systemhaus Deutschlands und zum IT-Komplettanbieter entwickelt. Das Produkt- und Dienstleistungsangebot deckt aus einer Hand das gesamte Spektrum von der Beratung und Erstellung von IT-Konzepten über die Beschaffung, den Vertrieb von Hard- und Software bis hin zu Integration und Betrieb der Systeme ab. Als einer der bedeutendsten Partner von HP, Microsoft, IBM, SAP, Symantec, Citrix sowie Apple und Adobe verfügt CANCOM über entscheidende Kernkompetenzen in der IT.

Aktuelles KGV	21,39
Gewinn je Aktie	1,06
Letzte Dividende je Aktie	1,00
Aktuelle Dividendenrendite	4,41
Cash Flow je Aktie	6,12
Buchwert je Aktie	18,21
Akt. Marktkapitalisierung	715,40 Mil.
EBIT	47,98 Mil.
EBIT-Marge	2,74

Industrie Technologie

Sektor IT-Dienstleistungen

Subsektor IT Consulting und Dienstleistungen

Anschrift
CANCOM SE
Erika-Mann-Straße 69
D-80636 München
www.cancom.de

Investor Relations Lars Dannenberg

IR-Telefon +49 89 54054 5371

IR-Email
ir@cancom.de

Hauptaktionäre
Free float (51.06%),Primepulse SE (15%),Allianz Global Investors (9.17%),ALUK Privatstiftung (5.97%),SEO Management AG (5.04%)...

Streubesitz 51,06%

Vorstand
Thomas Stark, Jochen Borenich

Aufsichtsrat
Klaus Weinmann, Stefan Kober, Prof. Dr. Isabell Welpel, Dr. Swantje Schulze, Dr. Kari Kapsch, Dr. Ilias Läber

Mitarbeiter 5 553

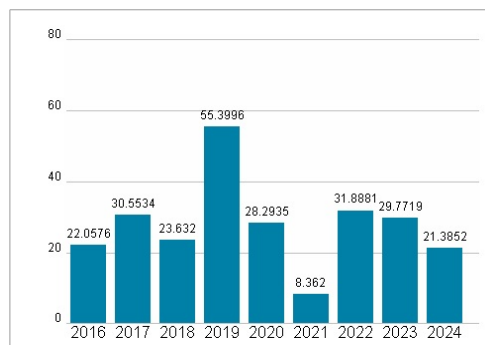
Umsatz 1751,16 Mil.



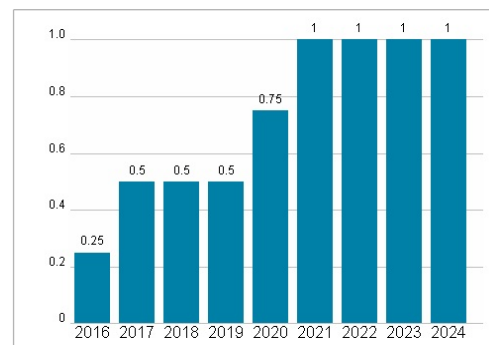
Wertentwicklung

	1M	6M	1J
Performance	-5,44%	-10,71%	-17,27%
Volatilität	82,28	41,55	35,71
Volumen Ø (Stk./Tag)	00	00	00

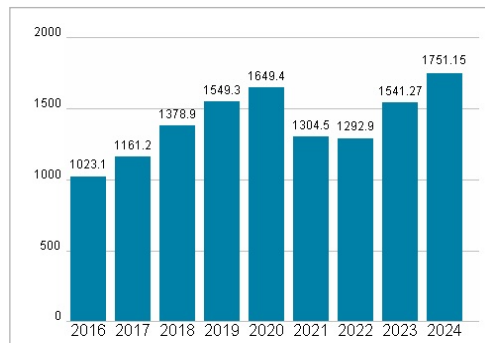
Aktuelles KGV



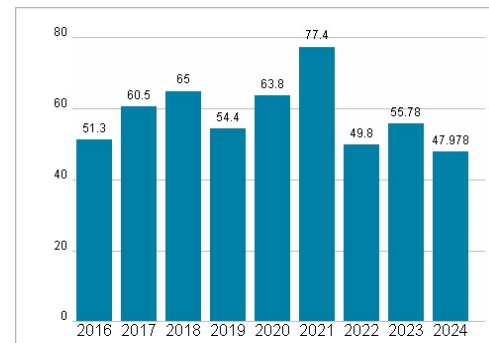
Dividende je Aktie (EUR)



Unternehmensumsatz (EUR)



EBIT (EUR)



Historische Daten: 2024

Erstellt: 04.04.2025 01:01

RISIKOHINWEISE: Die Informationen auf dieser Seite dienen ausschließlich zu Informationszwecken und sollten weder als Verkaufsangebot noch als Aufforderung zum Kauf des Wertpapiers oder einer Empfehlung zugunsten des Wertpapiers verstanden werden. Die baha GmbH und die BAWAG P.S.K. Bank für Arbeit und Wirtschaft und Österreichische Postsparkasse Aktiengesellschaft übernehmen trotz sorgfältigster Recherche keinerlei Haftung für die Richtigkeit der angegebenen Daten.

Factsheet erstellt von: www.baha.com