

Harley Davidson Inc

Börse: NYSE

ISIN: US4128221086

Währung: USD

Kurs: 24,20 USD

Stand: 13.03.2025

Harley-Davidson Inc. ist die Holdinggesellschaft der Harley-Davidson Motor Company sowie der Harley-Davidson Financial Services (HDFS). Die Harley-Davidson Motor Company entwickelt und produziert die gleichnamigen Motorräder, die weltweit Kultstatus erreicht haben. Des Weiteren vertreibt die Gesellschaft Zubehör und Ersatzteile. Unter dem Segment Financial Services werden zusätzlich Finanzierungsleistungen und Versicherungen für Kunden und Händler in den USA sowie in Kanada angeboten.

| | |
|----------------------------|---------------|
| Aktuelles KGV | 8,24 |
| Gewinn je Aktie | 3,66 |
| Letzte Dividende je Aktie | 0,69 |
| Aktuelle Dividendenrendite | 2,29 |
| Cash Flow je Aktie | 8,54 |
| Buchwert je Aktie | 25,36 |
| Akt. Marktkapitalisierung | 3.752,30 Mil. |
| EBIT | 416,63 Mil. |
| EBIT-Marge | 10,04 |

| | |
|-----------|---|
| Industrie | Konsumgüter |
| Sektor | Automobil und Zulieferer |
| Subsektor | Autoteile |
| Anschrift | Harley-Davidson Inc. 3700 West Juneau Avenue Milwaukee, Wisconsin 53208, USA www.harley-davidson.com |

| | |
|--------------------|------------------------|
| Investor Relations | |
| IR-Telefon | 877-HDSTOCK (437 8225) |
| IR-Email | |

| | |
|---|--|
| Hauptaktionäre | |
| Freefloat (66.48%), The Vanguard Group, Inc. (9.26%), H Partners Management (8.3%), BlackRock, Inc. (8.26%), Boston Partners (7.7%) | |

Streubesitz -

| | |
|----------|--|
| Vorstand | Jonathan Root, Jagdish Krishnan, Luke Mansfield, Paul Krause, Tori Termaat, Charles Do, Glen Koval, Erica Bullard, Theo Keetell, Andy... |
|----------|--|

| | |
|--------------|---|
| Aufsichtsrat | Jochen Zeitz, Allan Golston, James D. Farley, Jr., Jared Dourdeville, Maryrose Sylvester, N. Thomas Linebarger, Rafeh Masood, Sara... |
|--------------|---|

Mitarbeiter -

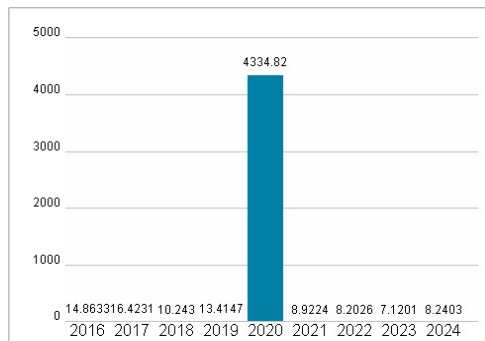
Umsatz 4148,26 Mil.



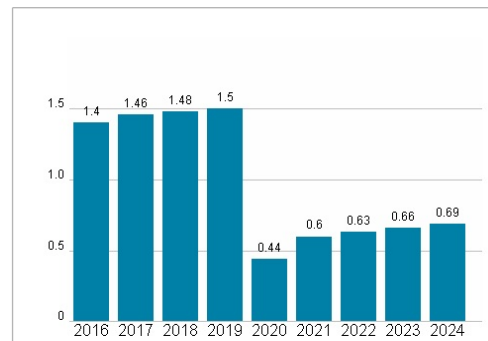
Wertentwicklung

| | 1M | 6M | 1J |
|----------------------|-----------|-----------|-----------|
| Performance | -5,63% | -35,61% | -40,01% |
| Volatilität | 42,91 | 31,70 | 36,05 |
| Volumen Ø (Stk./Tag) | 2 426 549 | 1 921 421 | 1 831 293 |

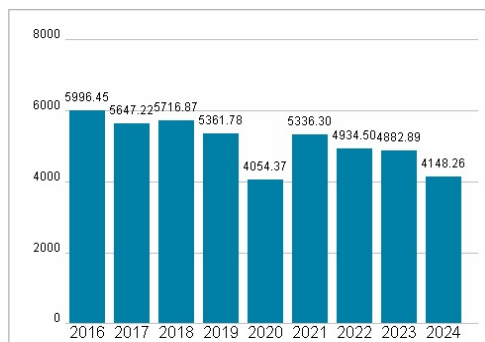
Aktuelles KGV



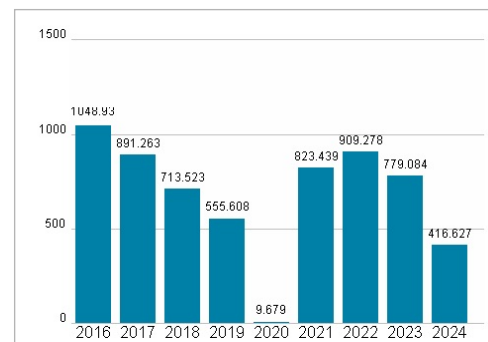
Dividende je Aktie (USD)



Unternehmensumsatz (USD)



EBIT (USD)



Historische Daten: 2024

Erstellt: 14.03.2025 19:12