

NETFLIX INC. DL-,001

Börse: Frankfurt

ISIN: US64110L1061

Währung: EUR

Kurs: 854,00 EUR

Stand: 01.04.2025

Netflix, Inc. bietet eine Streamingdienst-Plattform und zählt mit seinem Portfolio an TV-Serien und Filmen zu den weltweit führenden Anbietern auf diesem Gebiet. Das Unternehmen bietet seinen Kunden einen Internet-Aboservice, über den unbegrenzt Fernsehsendungen und Filme online gestreamt werden können. Das Angebot erstreckte sich ursprünglich nur auf den amerikanischen Heimatmarkt, wird jedoch seit 2010 auch in weiteren Ländern und Regionen wie Kanada, Lateinamerika und Europa ausgebaut. In den USA bietet der Konzern außerdem den Verleih von DVDs und Blu-rays und liefert diese per Post nach Hause. Netflix-Kunden können aus einer umfassenden Auswahl ihre präferierten Sendungen, Filme und Serien auswählen und diese über Fernsehgeräte, Computer, mobile Endgeräte, Apple TV oder die Spielkonsolen XBOX 360, PS3 und Wii abspielen. Die Lizenzen für die verfügbaren Formate werden von Produktions- und Vertriebsunternehmen erworben und dann über die Internetseite www.netflix.com den Kunden zur Verfügung gestellt. Außerdem produziert Netflix viele der angebotenen Formate selbst.

| | |
|----------------------------|-----------------|
| Aktuelles KGV | 43,77 |
| Gewinn je Aktie | 20,37 |
| Letzte Dividende je Aktie | - |
| Aktuelle Dividendenrendite | - |
| Cash Flow je Aktie | 17,21 |
| Buchwert je Aktie | 57,84 |
| Akt. Marktkapitalisierung | 381.268,46 Mil. |
| EBIT | 10417,61 Mil. |
| EBIT-Marge | 26,71 |
| Industrie | Konsumgüter |

| | |
|-----------|--|
| Sektor | Unterhaltung und Freizeit |
| Subsektor | - |
| Anschrift | Netflix Inc. 100 Winchester Circle Los Gatos, CA 95032, USA https://www.netflix.com/ |

| | |
|--------------------|--|
| Investor Relations | |
| IR-Telefon | +1-781-575-2879 |
| IR-Email | ir@netflix.com |

| | |
|----------------|--|
| Hauptaktionäre | Vanguard Group Inc (8.76%), Blackrock Inc. (7.46%), FMR, LLC (4.88%), State Street Corporation (4.02%), Capital World Investors (2.75%)... |
|----------------|--|

| | |
|-------------|--------|
| Streubesitz | 78,33% |
|-------------|--------|

| | |
|----------|--|
| Vorstand | Reed Hastings, Spencer Neumann, David Hyman, Rachel Whetstone, Reed Hastings, Sergio Ezama, Bela Bajaria, Deborah Black, Maria Ferreras... |
|----------|--|

| | |
|--------------|---|
| Aufsichtsrat | Ann Mather, Anne Sweeney, Brad Smith, Jay Hoag, Leslie Kilgore, Mathias Döpfner, Richard Barton, Rodolphe Belmer, Strive Masiyiwa,... |
|--------------|---|

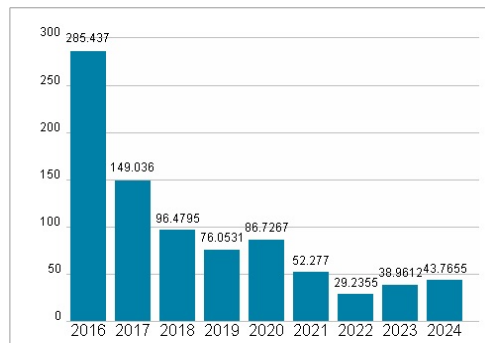
| | |
|-------------|---|
| Mitarbeiter | - |
|-------------|---|

| | |
|--------|---------------|
| Umsatz | 39000,97 Mil. |
|--------|---------------|




| | 1M | 6M | 1J |
|----------------------|--------|---------|---------|
| Performance | -8,90% | +32,94% | +50,39% |
| Volatilität | 50,25 | 35,40 | 31,24 |
| Volumen Ø (Stk./Tag) | 211 | 239 | 211 |

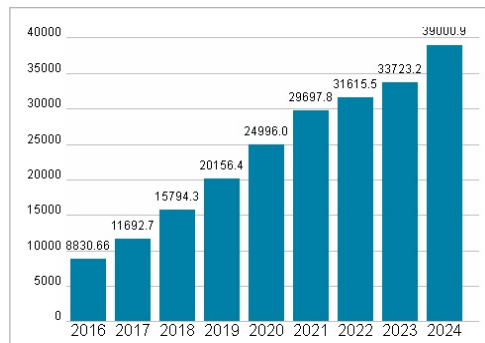
Aktuelles KGV



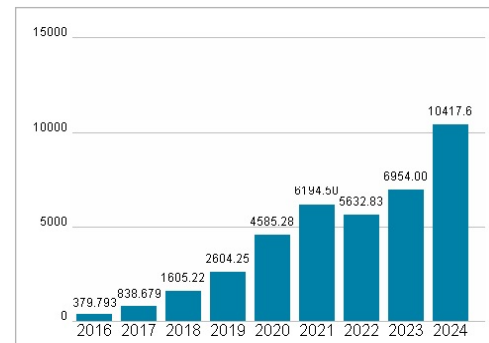
Dividende je Aktie (USD)



Unternehmensumsatz (USD)



EBIT (USD)



Historische Daten: 2024 Erstellt: 02.04.2025 12:04