

EMERSON EL. DL -,50

Börse: Frankfurt

ISIN: US2910111044

Währung: EUR

Kurs: 100,88 EUR

Stand: 04.11.2024

Emerson mit Sitz in St. Louis, Missouri (USA), ist ein führendes Unternehmen, das Technologie und Engineering zusammenbringt, um innovative Lösungen für Kunden in industriellen, kommerziellen und Verbrauchermärkten auf der ganzen Welt anzubieten. Das Unternehmen gliedert sich in fünf Geschäftsbereiche: Process Management, Industrial Automation, Network Power, Climate Technologies und Commercial & Residential Solutions.

| | |
|----------------------------|----------------|
| Aktuelles KGV | 6,97 |
| Gewinn je Aktie | 13,87 |
| Letzte Dividende je Aktie | 2,08 |
| Aktuelle Dividendenrendite | 2,15 |
| Cash Flow je Aktie | 0,67 |
| Buchwert je Aktie | 27,90 |
| Akt. Marktkapitalisierung | 92.069,84 Mil. |
| EBIT | 0,00 Mil. |
| EBIT-Marge | - |

| | |
|-----------|---|
| Industrie | Industrie |
| Sektor | Maschinenbau |
| Subsektor | Elektrische Komponenten und C |
| Anschrift | Emerson Electric Co. 8000 West Florissant Avenue 63136 St. Louis, Missouri, USA www.emerson.com/ |

| | |
|--------------------|-----------------|
| Investor Relations | Colleen Mettler |
| IR-Telefon | +1-314-553-2197 |
| IR-Email | |

| | |
|----------------|--|
| Hauptaktionäre | Vanguard Group (9.12%),BlackRock Inc. (6.49%),State Street Corporation (4.29%),Bank of America Corp. (3.13%),Morgan Stanley (2.36%)... |
|----------------|--|

| | |
|-------------|--------|
| Streubesitz | 59,80% |
|-------------|--------|

| | |
|----------|--|
| Vorstand | Mike Baughman, Ram R. Krishnan, Michael Tang, Michael Train, Lisa Flavin, Peter Zornio, Vidya Ramnath, Nick Piazza |
|----------|--|

| | |
|--------------|--|
| Aufsichtsrat | James S. Turley, Mark A. Blinn, Joshua B. Bolten, Calvin Butler, Martin S. Craighead, William H. Easter III, Gloria A. Flach, Leticia... |
|--------------|--|

| | |
|-------------|---|
| Mitarbeiter | - |
|-------------|---|

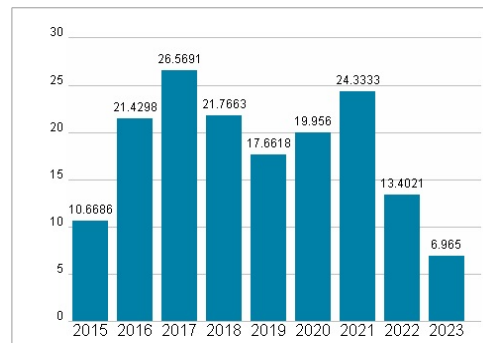
| | |
|--------|---------------|
| Umsatz | 15165,00 Mil. |
|--------|---------------|



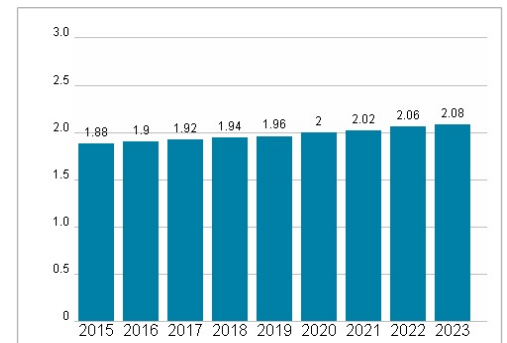
Wertentwicklung

| | 1M | 6M | 1J |
|----------------------|--------|--------|---------|
| Performance | +0,02% | +2,19% | +17,21% |
| Volatilität | 18,35 | 24,23 | 23,14 |
| Volumen Ø (Stk./Tag) | 73 | 92 | 101 |

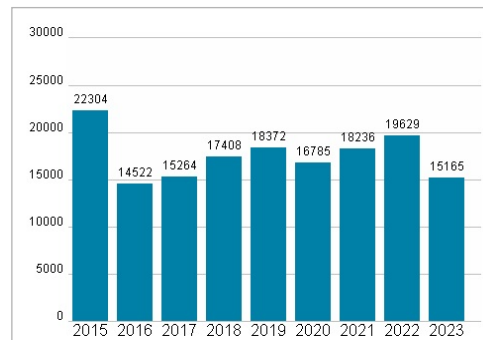
Aktuelles KGV




Dividende je Aktie (USD)



Unternehmensumsatz (USD)



EBIT (USD)



Historische Daten: 2023

Erstellt: 05.11.2024 22:21