

# SEB SA INH. EO I

Börse: Frankfurt

ISIN: FR0000121709

Währung: EUR

Kurs: 90,00 EUR

Stand: 20.02.2025

Gruppe SEB ist in der Produktion von Haushalts-, Körperpflege- und Elektroküchengeräten wie auch Kochgeschirr und Backformen international tätig. Zur Unternehmensgruppe gehören Marken wie unter anderem Tefal, Rowenta, Krups, Moulinex, Lagostina, All-Clad und Supor, die in rund 150 Länder weltweit verkauft werden. Die umfangreiche Produktpalette beinhaltet beispielsweise antihafbeschichtetes Kochgeschirr, Schnellkochtöpfe, Friteusen, Dampfgarer, Küchenmaschinen, Mixer, Toaster, Espressoautomaten, Kaffeemaschinen, Dampfbügeleisen, Personenwaagen und Staubsauger. Im Juni 2016 übernahm die SEB die deutsche Firma EMSA. Das Unternehmen wurde 1857 von Antoine Lescure gegründet und hat seinen Hauptsitz in Ecully, Frankreich.

Aktuelles KGV	16,19
Gewinn je Aktie	6,98
Letzte Dividende je Aktie	2,62
Aktuelle Dividendenrendite	2,32
Cash Flow je Aktie	18,45
Buchwert je Aktie	57,80
Akt. Marktkapitalisierung	6.253,17 Mil.
EBIT	667,50 Mil.
EBIT-Marge	8,34
Industrie	Industrie
Sektor	Maschinenbau
Subsektor	-
Anschrift	SEB SA Campus SEB 112, chemin du Moulin Carron F-69130 Ecully www.groupeseb.com/
Investor Relations	Olivier Gernandt
IR-Telefon	
IR-Email	comfin@groupeseb.com
Hauptaktionäre	Lescure Family (33.5%), Federactive SAS (7.17%), BPI France Investissement SAS (5.24%), ISALT-Investissements Stratégiques en Actions Long...
Streubesitz	47,11%
Vorstand	Thierry de La Tour d'Artaise, Cyril Buxtorf, Delphine Segura Vaylet, Richard Lelievre, Pierre-Armand Lemoine, Olivier Naccache, Oguzhan...
Aufsichtsrat	Thierry de La Tour d'Artaise, Nora Bey, Yseulys Costes, Aude De Vassart, Jean-Pierre Duprieu, Brigitte Forestier, William Gairard,...
Mitarbeiter	31 000
Umsatz	8006,00 Mil.

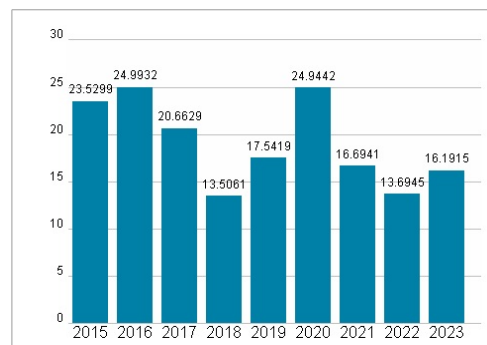
KONZERN WERTENTWICKLUNG



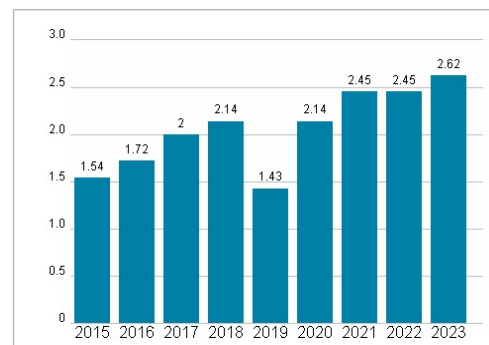
## Wertentwicklung

	1M	6M	1J
Performance	-1,04%	-3,17%	-21,03%
Volatilität	27,31	25,72	27,45
Volumen Ø (Stk./Tag)	08	06	05

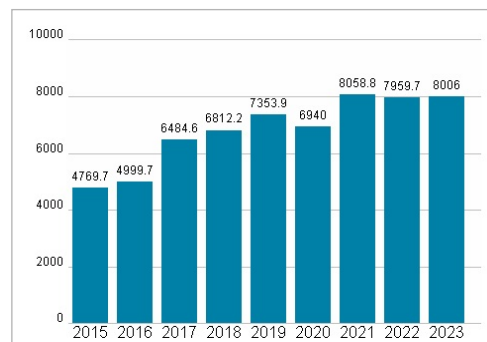
## Aktuelles KGV



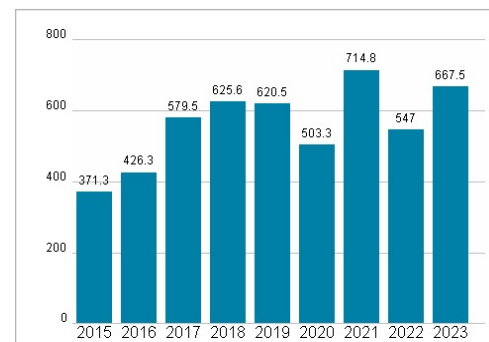
## Dividende je Aktie (EUR)



## Unternehmensumsatz (EUR)



## EBIT (EUR)



Historische Daten: 2023

Erstellt: 23.02.2025 07:43

RISIKOHINWEISE: Die Informationen auf dieser Seite dienen ausschließlich zu Informationszwecken und sollten weder als Verkaufsangebot noch als Aufforderung zum Kauf des Wertpapiers oder einer Empfehlung zugunsten des Wertpapiers verstanden werden. Die baha GmbH und die BAWAG P.S.K. Bank für Arbeit und Wirtschaft und Österreichische Postsparkasse Aktiengesellschaft übernehmen trotz sorgfältigster Recherche keinerlei Haftung für die Richtigkeit der angegebenen Daten.

Factsheet erstellt von: www.baha.com