

# ELMOS SEMICOND. INH O.N.

Börse: Frankfurt

ISIN: DE0005677108

Währung: EUR

Kurs: 54,70 EUR

Stand: 03.04.2025

Die ELMOS Semiconductor SE zählt zu den führenden Anbietern von anwendungsspezifischen integrierten Schaltungen (ASICs). Das Unternehmen konzentriert sich vorwiegend auf die Herstellung von ASICs für den Einsatz in Automobilen. Diese individuellen Chips werden in enger Zusammenarbeit mit den Kunden nach deren Anforderungen entwickelt und sind nur für deren spezielle Anwendungen einsetzbar. Besonders im Automobilbereich müssen diese ASIC's sehr robust sein, da sie zahlreichen Einflüssen wie Wind und Wetter, Öl und Fahrzeugvibrationen ausgesetzt sind.

Aktuelles KGV	9,11
Gewinn je Aktie	7,51
Letzte Dividende je Aktie	1,00
Aktuelle Dividendenrendite	1,46
Cash Flow je Aktie	0,95
Buchwert je Aktie	32,84
Akt. Marktkapitalisierung	1.171,89 Mil.
EBIT	172,63 Mil.
EBIT-Marge	29,71

Industrie Technologie

Sektor Hardware

Subsektor Halbleiter

Anschrift  
 Elmos Semiconductor SE  
 Werkstättenstraße 18  
 51379 Leverkusen  
 www.elmos.de

Investor Relations Ralf Hoppe

IR-Telefon + 49 (0) 2171 / 40 103 114

IR-Email  
 invest@elmos.com

Hauptaktionäre  
 Free float (40.66%), Weyer Beteiligungsgesellschaft mbH, Schwerte 3,664 20.7 3,664 20.7 Jumakos Beteiligungsgesellschaft mbH, Dortmund...

Streubesitz 40,66%

Vorstand  
 Margarita Mamberger, Dr. Jan Dienstuhl, Guido Meyer, Dr. Michael Neuhäuser, Dr. Patrick Schmitt, Dr. Burkhard von Spreckelsen, Jochen...

Aufsichtsrat  
 Dr. Klaus Weyer, Prof. Dr. Günter Zimmer, Dr. Dirk Hoheisel, Dr. Volkmar Tanneberger, Sven-Olaf Schellenberg, Thomas Lehner

Mitarbeiter 1 372

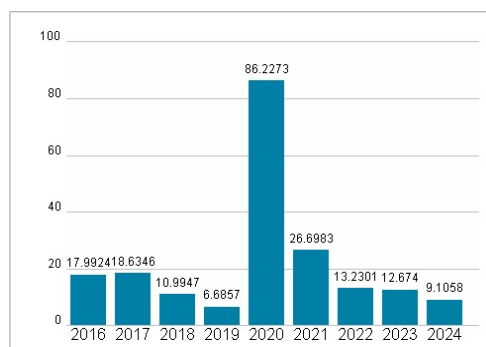
Umsatz 581,11 Mil.



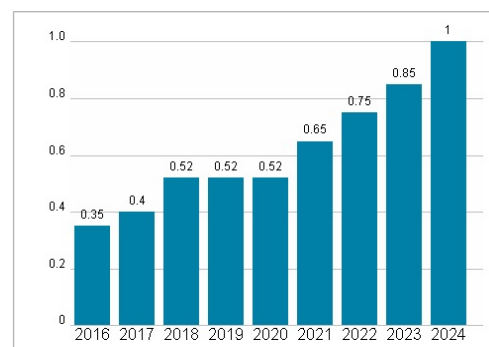
## Wertentwicklung

	1M	6M	1J
Performance	-17,20%	-16,95%	-26,16%
Volatilität	45,09	47,68	44,86
Volumen Ø (Stk./Tag)	166	103	85

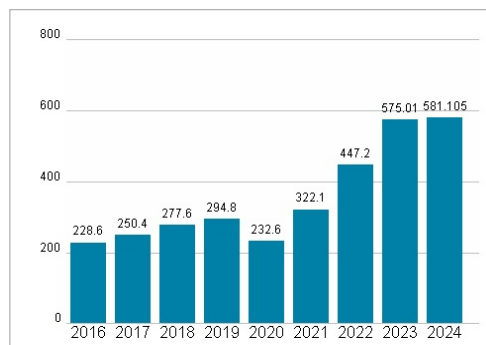
## Aktuelles KGV



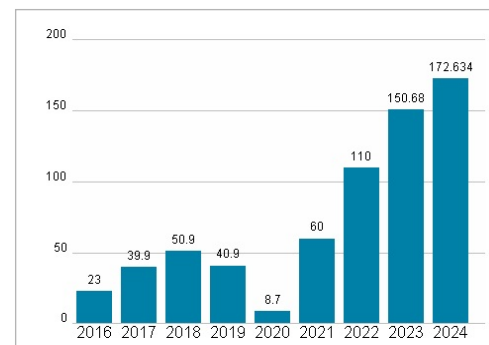
## Dividende je Aktie (EUR)



## Unternehmensumsatz (EUR)



## EBIT (EUR)



Historische Daten: 2024

Erstellt: 04.04.2025 11:29

RISIKOHINWEIS: Die Informationen auf dieser Seite dienen ausschließlich zu Informationszwecken und sollten weder als Verkaufsangebot noch als Aufforderung zum Kauf des Wertpapiers oder einer Empfehlung zugunsten des Wertpapiers verstanden werden. Die baha GmbH und die BAWAG P.S.K. Bank für Arbeit und Wirtschaft und Österreichische Postsparkasse Aktiengesellschaft übernehmen trotz sorgfältigster Recherche keinerlei Haftung für die Richtigkeit der angegebenen Daten.

Factsheet erstellt von: www.baha.com