

Compagnie de Saint-Gobain SA ist ein internationaler Materialproduzent für die Bau- und Renovierungsindustrie sowie den Automobil- und Haushaltmarkt. Zu dem umfangreichen Produktangebot des Unternehmens gehören Flachglas, Gips, Isolationsprodukte, Rohrleitungen, Baumaterialien wie Ziegel und Schindel sowie Glasverpackungen. Das Unternehmen bedient Großkunden, mittlere und Kleinunternehmen, Spezialisten und Endkunden mit einem Netzwerk von über mehreren Tausend Verkaufsstandorten und ist weltweit in rund 70 Ländern vertreten.

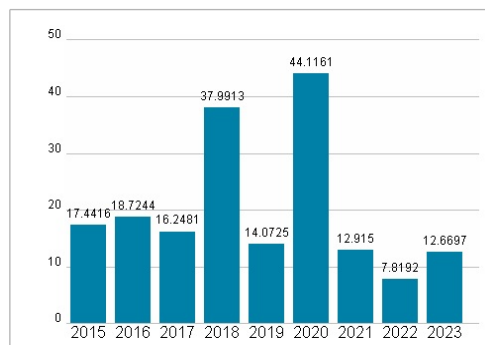
|                            |   |
|----------------------------|---|
| Aktuelles KGV              | 12,67   |
| Gewinn je Aktie            | 5,26  |
| Letzte Dividende je Aktie  | 2,00  |
| Aktuelle Dividendenrendite | 3,00  |
| Cash Flow je Aktie         | 11,90   |
| Buchwert je Aktie          | 45,88   |
| Akt. Marktkapitalisierung  | 33.815,48 Mil.  |
| EBIT                       | 5251,00 Mil.  |
| EBIT-Marge                 | 10,95   |
| Industrie                  | Industrie   |
| Sektor                     | Bau- und Baustoffe  |
| Subsektor                  | Baustoffe   |
| Anschrift                  | Saint-Gobain S.A.<br>18, avenue d'Alsace<br>F-92400 Courbevoie<br>www.saint-gobain.com  |
| Investor Relations         | Vivien Dardel   |
| IR-Telefon                 | +33-1-4762-3333   |
| IR-Email                   |   |
| Hauptaktionäre             | Other shareholders (78.93%), Fonds du Plan Epargne Groupe (8.73%), BlackRock, Inc. (8.07%), Caisse des Dépôts et Consignations (0.27%)      |
| Streubesitz                | 86,00%  |
| Vorstand                   | Sreedhar N., Christian Bako, Noémie Chocat, Patrick Dupin, Thierry Fournier, Javier Gimeno, Anne Hardy, Benoit d'Iribarne, David Molho...   |
| Aufsichtsrat               | Pierre-André de Chalendar, Agnès Lemarchand, Benoit Bazin, Gilles Schnepf, Iêda Gomes Yell, Jean-Dominique Senard, Jean-François Cirelli... |
| Mitarbeiter                | 161 668   |
| Umsatz                     | 47944,00 Mil.   |



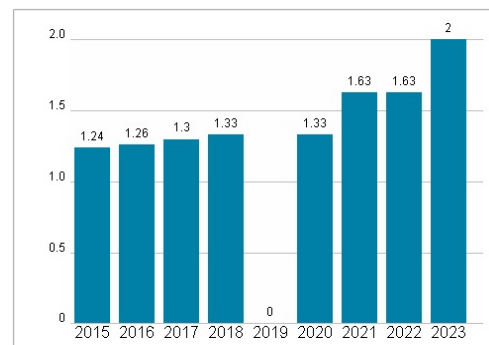
### Wertentwicklung

|                      | 1M     | 6M     | 1J      |
|----------------------|--------|--------|---------|
| Performance          | +6,64% | +8,99% | +50,65% |
| Volatilität          | 23,54  | 26,21  | 24,20   |
| Volumen Ø (Stk./Tag) | 845    | 703    | 953     |

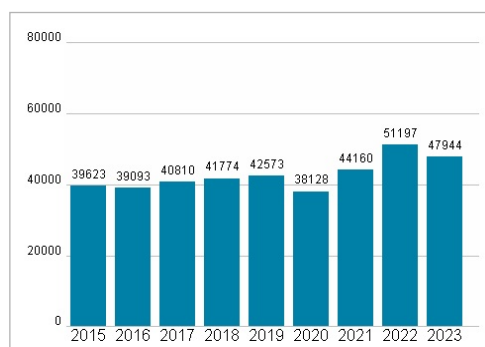
### Aktuelles KGV



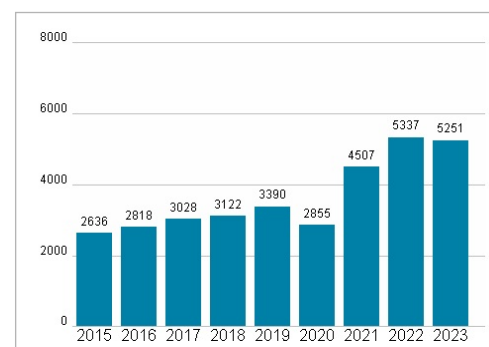
### Dividende je Aktie (EUR)



### Unternehmensumsatz (EUR)



### EBIT (EUR)



Historische Daten: 2023    Erstellt: 22.11.2024 06:25