

MOODY'S CORP DL-,01

Börse: Frankfurt

ISIN: US6153691059

Währung: EUR

Kurs: 407,40 EUR

Stand: 03.04.2025

Moody's ist eine der weltweit führenden Ratingagenturen. Sie veröffentlicht Recherchen, Risikoanalysen, Bonitätsbeurteilungen, Berichte und Ratings für festverzinsliche Wertpapiere und deren Emittenten. Insgesamt werden Schuldtitel in Höhe von über 30 Billionen US-Dollar bewertet. Moody's beschäftigt rund 9.500 Mitarbeiter, die in Niederlassungen in 35 verschiedenen Ländern stationiert sind. Moody's Corporation ist die Dachgesellschaft von Moody's Investors Service und Moody's Analytics.

| | |
|----------------------------|----------------|
| Aktuelles KGV | 41,43 |
| Gewinn je Aktie | 11,43 |
| Letzte Dividende je Aktie | 3,40 |
| Aktuelle Dividendenrendite | 0,72 |
| Cash Flow je Aktie | 15,77 |
| Buchwert je Aktie | 20,71 |
| Akt. Marktkapitalisierung | 85.206,60 Mil. |
| EBIT | 2875,00 Mil. |
| EBIT-Marge | 40,56 |

| | |
|-----------|-------------------------------|
| Industrie | Finanzdienstleister |
| Sektor | Besondere Finanzdienstleister |
| Subsektor | - |

Anschrift
 Moody's Corporation
 7 World Trade Center at 250 Greenwich Street
 New York, NY 10007
 www.moody's.com

Investor Relations
 IR-Telefon +1-212-553-4857
 IR-Email ir@moody's.com

Hauptaktionäre
 Berkshire Hathaway, Inc (13.61%), Vanguard Group Inc (8.11%), Blackrock Inc. (7.87%), TCI Fund Management Ltd (7.31%), State Street Corporation...

Streubesitz 73,00%

Vorstand
 Caroline Sullivan, Michael West, Robert Fauber, Stephen Tulenko, Tameka Alsop, Maral Kazanjian, Richard Steele

Aufsichtsrat
 Raymond W. McDaniel, Jr., Bruce Van Saun, Jorge A. Bermudez, Kathryn M. Hill, Leslie F. Seidman, Lloyd W. Howell, Jr., Robert Fauber...

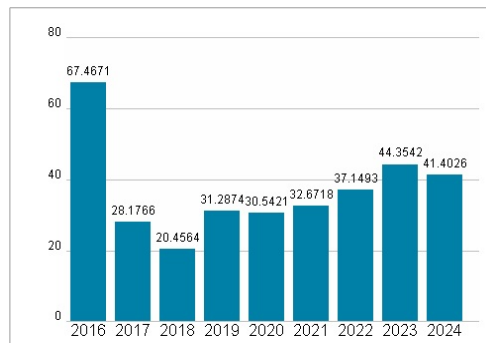
Mitarbeiter -
 Umsatz 7088,00 Mil.



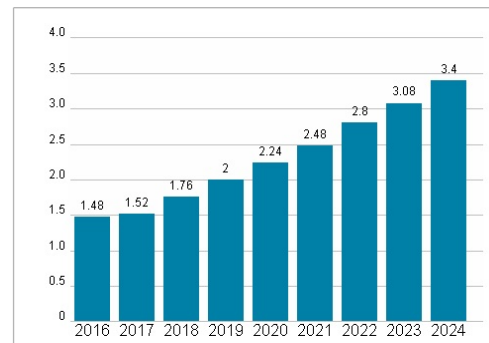
Wertentwicklung

| | 1M | 6M | 1J |
|----------------------|---------|--------|--------|
| Performance | -13,69% | -9,84% | +6,64% |
| Volatilität | 34,74 | 30,13 | 26,08 |
| Volumen Ø (Stk./Tag) | 30 | 21 | 17 |

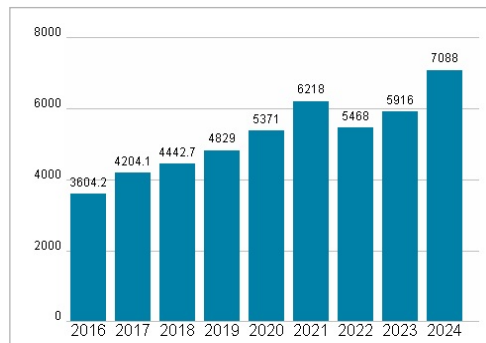
Aktuelles KGV



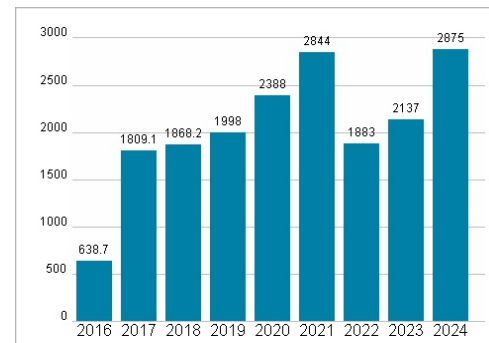
Dividende je Aktie (USD)



Unternehmensumsatz (USD)



EBIT (USD)



Historische Daten: 2024

Erstellt: 05.04.2025 21:48

RISIKOHINWEIS: Die Informationen auf dieser Seite dienen ausschließlich zu Informationszwecken und sollten weder als Verkaufsangebot noch als Aufforderung zum Kauf des Wertpapiers oder einer Empfehlung zugunsten des Wertpapiers verstanden werden. Die baha GmbH und die BAWAG P.S.K. Bank für Arbeit und Wirtschaft und Österreichische Postsparkasse Aktiengesellschaft übernehmen trotz sorgfältigster Recherche keinerlei Haftung für die Richtigkeit der angegebenen Daten.

Factsheet erstellt von: www.baha.com