

DOMINION ENERGY INC.

Börse: Frankfurt

ISIN: US25746U1097

Währung: EUR

Kurs: 53,93 EUR

Stand: 21.01.2025

Dominion Energy, Inc. (ehemals Dominion Resources, Inc.) ist ein vollintegrierter Gas- und Elektrizitätskonzern in den USA, der durch mehr als 13 Tochtergesellschaften nahezu vier Millionen Kunden mit Energie versorgt. Das Unternehmen ist in der Energieerzeugung und der Distribution von Strom in Virginia und North Carolina sowie der Öl- und Gasförderung im Golf von Mexiko, in Westkanada, im Appalachian Basin, im Permian Basin, und in anderen ausgewählten Regionen der USA tätig.

| | |
|----------------------------|----------------|
| Aktuelles KGV | 19,74 |
| Gewinn je Aktie | 2,38 |
| Letzte Dividende je Aktie | 2,67 |
| Aktuelle Dividendenrendite | 5,68 |
| Cash Flow je Aktie | 7,85 |
| Buchwert je Aktie | 32,87 |
| Akt. Marktkapitalisierung | 39.359,83 Mil. |
| EBIT | 3414,00 Mil. |
| EBIT-Marge | 23,72 |

| | |
|-----------|---|
| Industrie | Energie und Versorgung |
| Sektor | Energieversorger |
| Subsektor | Energieversorger |
| Anschrift | Dominion Energy Inc. 120 Tredegar Street Richmond, Virginia 23219, USA www.dom.com |

| | |
|--------------------|---------------------------------------|
| Investor Relations | |
| IR-Telefon | |
| IR-Email | Investor.Relations@dominionenergy.com |

| | |
|----------------|---|
| Hauptaktionäre | Vanguard Group (9.08%),BlackRock Inc. (7.03%),State Street Corporation (5.7%),MASSACHUSETTS FINANCIAL SERVICES CO MA (3.23%),Dodge... |
|----------------|---|

| | |
|-------------|--------|
| Streubesitz | 79,20% |
|-------------|--------|

| | |
|----------|--|
| Vorstand | James R. Chapman, Carlos M. Brown, Carter M. Reid, Corynne S. Arnett, Diane Leopold, William L. Murray |
|----------|--|

| | |
|--------------|---|
| Aufsichtsrat | Robert M. Blue, D. Maybank Hagood, Helen E. Dragas, James A. Bennett, James O. Ellis, Jr., Joseph M. Rigby, Mark J. Kington, Michael... |
|--------------|---|

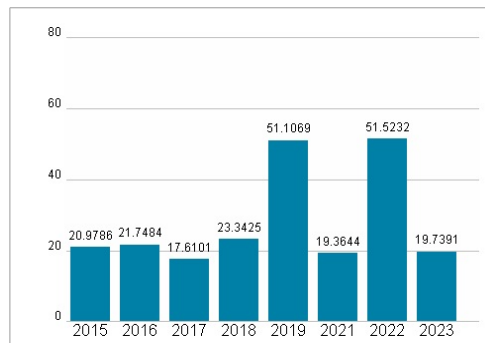
| | |
|-------------|---------------|
| Mitarbeiter | - |
| Umsatz | 14393,00 Mil. |



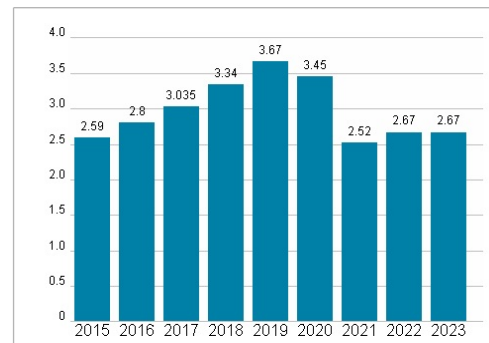
Wertentwicklung

| | 1M | 6M | 1J |
|----------------------|--------|---------|---------|
| Performance | +4,15% | +12,63% | +28,00% |
| Volatilität | 20,41 | 21,50 | 22,32 |
| Volumen Ø (Stk./Tag) | 584 | 151 | 96 |

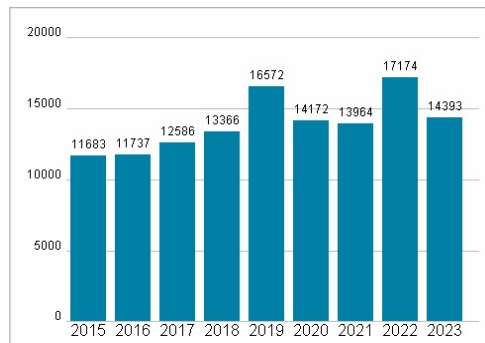
Aktuelles KGV



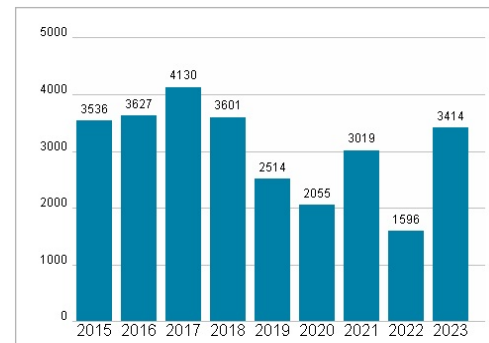
Dividende je Aktie (USD)



Unternehmensumsatz (USD)



EBIT (USD)



Historische Daten: 2023

Erstellt: 23.01.2025 04:17