

# HONEYWELL INTL DLI

Börse: Frankfurt

ISIN: US4385161066

Währung: EUR

Kurs: 217,45 EUR

Stand: 19.12.2024

Honeywell International Inc. ist ein global agierender Technologie-Konzern, der in den Bereichen Luft- und Raumfahrt, Automatisierungs- und Kontrolltechnik für Gebäude, Automobilzubehör, Energieerzeugung, Spezialchemikalien, Fasertechnik, Plastik und Elektronik tätig ist. Die von Honeywell angebotenen Produkte sind in vielen Industriezweigen vertreten. So beliefert das Unternehmen die Automobilindustrie mit Turboladern, sorgt für effiziente Gebäudelösungen, bietet Überwachungssysteme für industrielle Anlagen und produziert und vermarktet hochwertige Feinchemikalien für zahlreiche Industrien. Mit einem internationalen Netzwerk von Verkaufsniederlassungen und Distributoren in mehreren Ländern erreichen die Produkte von Honeywell Kunden auf der ganzen Welt.

Aktuelles KGV	24,17
Gewinn je Aktie	8,68
Letzte Dividende je Aktie	4,17
Aktuelle Dividendenrendite	1,99
Cash Flow je Aktie	8,19
Buchwert je Aktie	25,20
Akt. Marktkapitalisierung	136.769,05 Mil.
EBIT	0,00 Mil.
EBIT-Marge	-

Industrie Industrie

Sektor Diversifizierte Industriunternehmen

Subsektor Diversifizierte Industriunternehmen

Anschrift  
Honeywell International Inc.  
855 South Mint Street  
Charlotte, NC 28202  
www.honeywell.com

Investor Relations Sean Meakim

IR-Telefon +1-704-627-6200

IR-Email  
investorrelations@honeywell.com

Hauptaktionäre  
Vanguard Group Inc (9.37%),Blackrock Inc. (6.49%),State Street Corp (4.73%),Wellington Management Group Llp (3.02%),Morgan Stanley...

Streubesitz 85,82%

Vorstand  
Greg Lewis, Anne T. Madden, Karen Mattimore, Suresh Venkatarayalu, Torsten Pilz, Lucian Boldea, Kevin Dehoff, Sheila Jordan, Jim Currier...

Aufsichtsrat  
Darius Adamczyk, D. Scott Davis, Deborah Flint, Duncan B. Angove, Grace D. Lieblein, Kevin Burke, Robin L. Washington, Robin Watson...

Mitarbeiter -

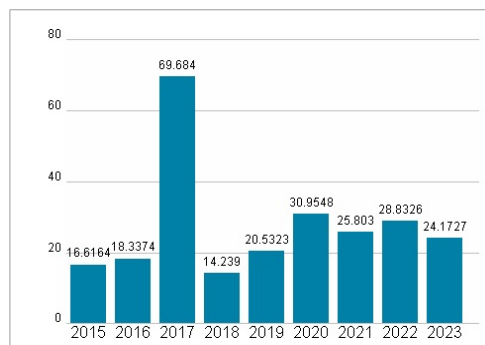
Umsatz 36662,00 Mil.



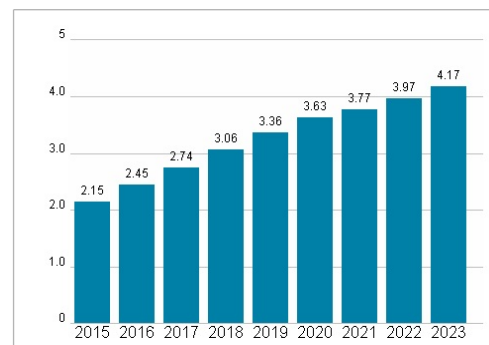
## Wertentwicklung

	1M	6M	1J
Performance	+0,16%	+9,53%	+17,67%
Volatilität	19,32	23,29	20,02
Volumen Ø (Stk./Tag)	221	630	535

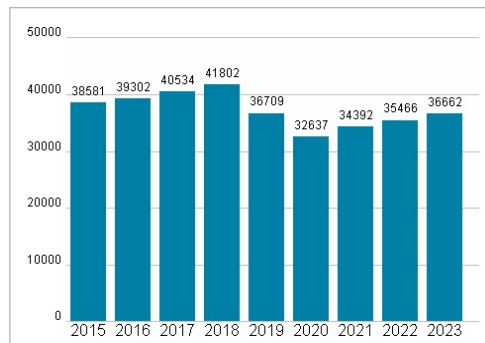
## Aktuelles KGV



## Dividende je Aktie (USD)



## Unternehmensumsatz (USD)



## EBIT (USD)



Historische Daten: 2023 Erstellt: 22.12.2024 18:07

RISIKOHINWEISE: Die Informationen auf dieser Seite dienen ausschließlich zu Informationszwecken und sollten weder als Verkaufsangebot noch als Aufforderung zum Kauf des Wertpapiers oder einer Empfehlung zugunsten des Wertpapiers verstanden werden. Die baha GmbH und die BAWAG P.S.K. Bank für Arbeit und Wirtschaft und Österreichische Postsparkasse Aktiengesellschaft übernehmen trotz sorgfältigster Recherche keinerlei Haftung für die Richtigkeit der angegebenen Daten.

Factsheet erstellt von: www.baha.com