

RHOEN-KLINIKUM O.N.

Börse: Frankfurt

ISIN: DE0007042301

Währung: EUR

Kurs: 12,50 EUR

Stand: 21.11.2024

Die RHÖN-KLINIKUM AG ist ein privates, staatlich anerkanntes Klinikunternehmen, das Krankenhäuser errichtet und betreibt. Die einzelnen Kliniken werden in privater Trägerschaft jeweils in der Rechtsform der GmbH oder AG geführt. Die Akutkliniken des Konzerns gehören verschiedenen Versorgungsstufen an: Unter ihnen befinden sich sowohl Krankenhäuser der Grund- und Regelversorgung, Fachkrankenhäuser, Kliniken der Schwerpunktversorgung als auch der Maximalversorgung und eine Universitätsklinik. Im Juli 2020 wurde die RHÖN-KLINIKUM AG im Rahmen des freiwilligen öffentlichen Übernahmeangebots von Asklepios übernommen, bleibt aber eine eigenständige Gesellschaft innerhalb der Asklepios Gruppe.

Aktuelles KGV	17,29
Gewinn je Aktie	0,58
Letzte Dividende je Aktie	-
Aktuelle Dividendenrendite	-
Cash Flow je Aktie	1,63
Buchwert je Aktie	18,70
Akt. Marktkapitalisierung	669,38 Mil.
EBIT	40,40 Mil.
EBIT-Marge	2,74

Industrie	Gesundheitswesen
Sektor	Gesundheitsanbieter
Subsektor	Gesundheitswesen, Krankenkassen
Anschrift	Rhön-Klinikum AG Schlossplatz 1 D-97616 Bad Neustadt a. d. Saale www.rhoen-klinikum-ag.com

Investor Relations	Julian Schmitt
IR-Telefon	+49-9771-65-12250
IR-Email	ir@rhoen-klinikum-ag.com

Hauptaktionäre	AMR Holding GmbH (94.51%)
----------------	---------------------------

Streubesitz -

Vorstand	Dr. Stefan Stranz, Dr. Gunther K. Weiß
----------	----------------------------------------

Aufsichtsrat	Dr. Jan Liersch, Hafid Rifi, Dr. Julia Dannath-Schuh, Dr. Martin Mandewirth, Dr. Thomas Pillukat, Marco Walker, Oliver Salomon, Peter...
--------------	------------------------------------------------------------------------------------------------------------------------------------------

Mitarbeiter	14 021
-------------	--------

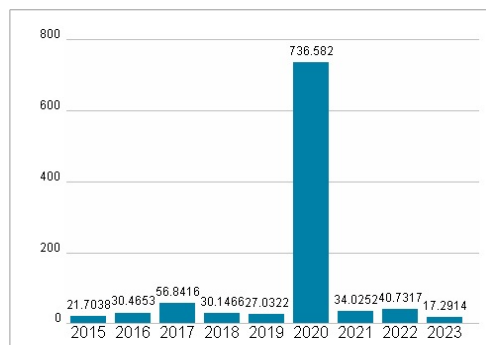
Umsatz	1473,98 Mil.
--------	--------------



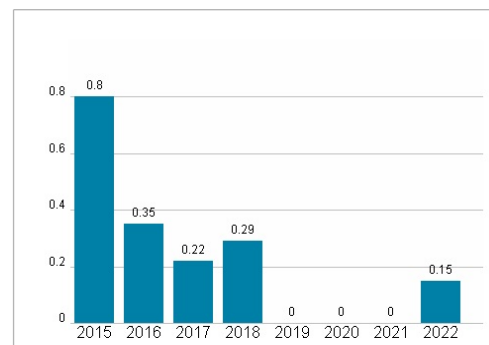
Wertentwicklung

	1M	6M	1J
Performance	0,00%	+4,13%	+15,60%
Volatilität	28,71	28,96	43,91
Volumen Ø (Stk./Tag)	10	16	25

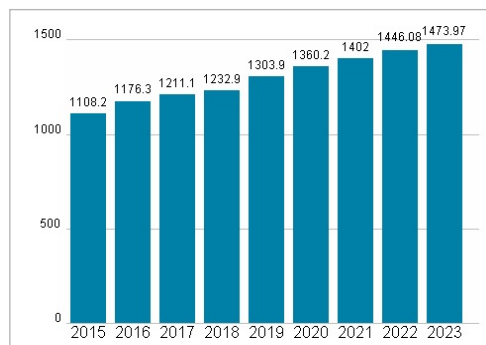
Aktuelles KGV



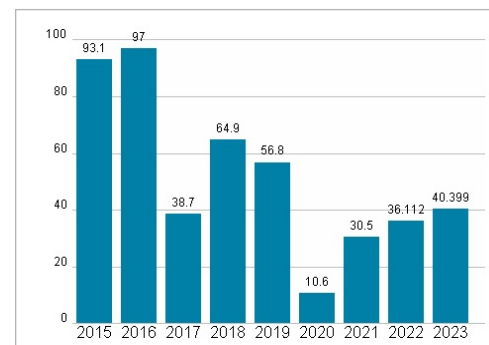
Dividende je Aktie (EUR)



Unternehmensumsatz (EUR)



EBIT (EUR)



Historische Daten: 2023

Erstellt: 23.11.2024 05:34

RISIKOHINWEISE: Die Informationen auf dieser Seite dienen ausschließlich zu Informationszwecken und sollten weder als Verkaufsangebot noch als Aufforderung zum Kauf des Wertpapiers oder einer Empfehlung zugunsten des Wertpapiers verstanden werden. Die baha GmbH und die BAWAG P.S.K. Bank für Arbeit und Wirtschaft und Österreichische Postsparkasse Aktiengesellschaft übernehmen trotz sorgfältigster Recherche keinerlei Haftung für die Richtigkeit der angegebenen Daten.

Factsheet erstellt von: www.baha.com