

# KOENIG + BAUER AG ST O.N.

Börse: Frankfurt

ISIN: DE0007193500

Währung: EUR

Kurs: 17,08 EUR

Stand: 21.01.2025

Koenig & Bauer ist der älteste Druckmaschinenhersteller der Welt und verfügt über eines der breitesten Produktprogramme der Branche. Seit über 200 Jahren unterstützt das Unternehmen die Drucker mit innovativer Technik, passgenauen Verfahren und vielfältigen Services. Das Portfolio reicht von Banknoten über Karton-, Folien-, Blech- und Glasverpackungen bis hin zum Bücher-, Display-, Kennzeichnungs-, Magazin-, Werbe- und Zeitungsdruck. Offset- und Flexodruck bei Bogen und Rolle, wasserloser Offset, Stahlstich-, Simultan- und Siebdruck oder digitaler Inkjetdruck gehören ebenfalls zum Angebot.

Aktuelles KGV	74,74
Gewinn je Aktie	0,16
Letzte Dividende je Aktie	-
Aktuelle Dividendenrendite	-
Cash Flow je Aktie	-1,92
Buchwert je Aktie	24,72
Akt. Marktkapitalisierung	194,33 Mil.
EBIT	29,90 Mil.
EBIT-Marge	2,25

Industrie	Industrie
Sektor	Maschinenbau
Subsektor	-
Anschrift	Koenig & Bauer AG Friedrich-Koenig Straße 4 D-97080 Würzburg <a href="https://www.koenig-bauer.com/en/index/">https://www.koenig-bauer.com/en/index/</a>

Investor Relations	Lena Landenberger
IR-Telefon	+49-931-909-4085
IR-Email	<a href="mailto:lena.landenberger@koenig-bauer.com">lena.landenberger@koenig-bauer.com</a>

Hauptaktionäre	Koenig'sche Aktionärsvereinigung, Germany (16.7%), AlternInvest GmbH, Vienna/Austria (10.2%), Hauck & Aufhaeuser Fund Services...
----------------	---

Streubesitz	-
-------------	---

Vorstand	Dr. Stephen M. Kimmich, Christoph Müller, Michael Ulverich, Ralf Sammeck
----------	--

Aufsichtsrat	Prof. Dr.-Ing. Raimund Klinkner, Gottfried Weippert, Dagmar Rehm, Claus Bolza-Schünemann, Julia Friederike Cuntz, Carsten Dentler,...
--------------	---

Mitarbeiter	479
-------------	-----

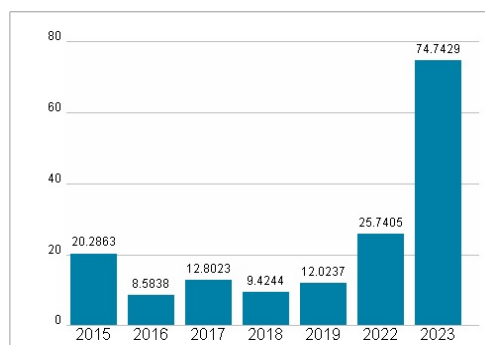
Umsatz	1326,80 Mil.
--------	--------------



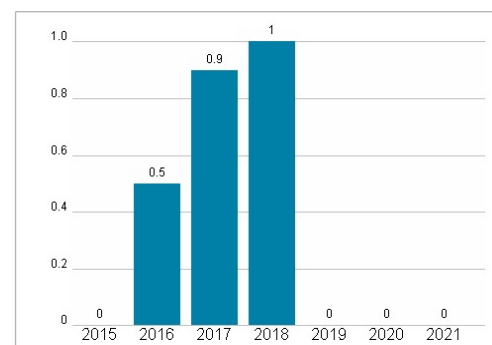
## Wertentwicklung

	1M	6M	1J
Performance	+15,28%	+29,60%	+47,47%
Volatilität	14,63	50,46	45,13
Volumen Ø (Stk./Tag)	111	157	158

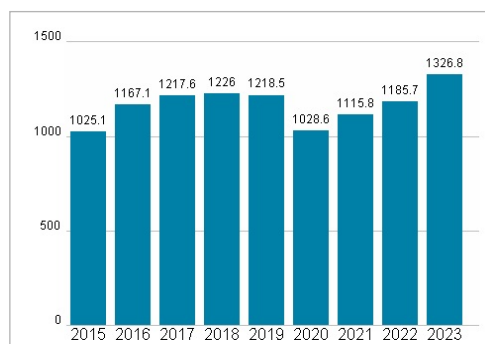
## Aktuelles KGV



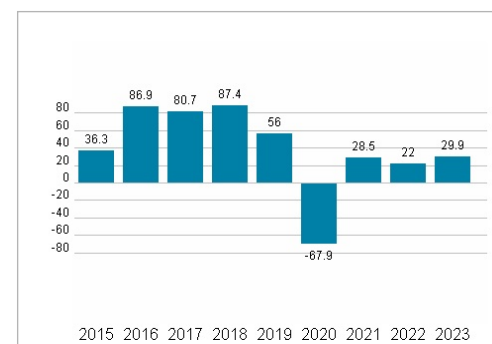
## Dividende je Aktie (EUR)



## Unternehmensumsatz (EUR)



## EBIT (EUR)



Historische Daten: 2023

Erstellt: 22.01.2025 20:13

**RISIKOHINWEIS:** Die Informationen auf dieser Seite dienen ausschließlich zu Informationszwecken und sollten weder als Verkaufsangebot noch als Aufforderung zum Kauf des Wertpapiers oder einer Empfehlung zugunsten des Wertpapiers verstanden werden. Die baha GmbH und die BAWAG P.S.K. Bank für Arbeit und Wirtschaft und Österreichische Postsparkasse Aktiengesellschaft übernehmen trotz sorgfältigster Recherche keinerlei Haftung für die Richtigkeit der angegebenen Daten.

Factsheet erstellt von: [www.baha.com](http://www.baha.com)