

# MUENCH.RUECKVERS.VNA O.N.

Börse: Frankfurt

ISIN: DE0008430026

Währung: EUR

Kurs: 591,80 EUR

Stand: 03.04.2025

Die Münchener Rück ist eine der größten Rückversicherungs-Gesellschaften weltweit. Neben dem Kerngeschäft Rückversicherung ist der Konzern auch in den Bereichen Erstversicherung sowie in der Krankenrück- und Krankenerstversicherung außerhalb Deutschlands aktiv. Darüber hinaus ist einer der zentralen Unternehmensbereiche der Münchener Rück das Erstversicherungsgeschäft der ERGO-Versicherungsgruppe. Hier konzentriert sich die Gesellschaft auf Kunden in Deutschland und Europa. Die Münchener Rück ist weiterhin im Bereich Asset Management tätig.

|                            |                |
|----------------------------|----------------|
| Aktuelles KGV              | 11,45          |
| Gewinn je Aktie            | 42,50          |
| Letzte Dividende je Aktie  | 20,00          |
| Aktuelle Dividendenrendite | 4,11           |
| Cash Flow je Aktie         | -              |
| Buchwert je Aktie          | 42,50          |
| Akt. Marktkapitalisierung  | 65.114,51 Mil. |
| EBIT                       | 7969,00 Mil.   |
| EBIT-Marge                 | 13,10          |

|           |                     |
|-----------|---------------------|
| Industrie | Finanzdienstleister |
| Sektor    | Versicherungen      |

|           |   |
|-----------|---|
| Subsektor | - |
|-----------|---|

Anschrift  
 Münchener Rückversicherungs-Ges. AG (Munich Re)  
 Königinstraße 107  
 D-80802 München  
 www.munichre.com

Investor Relations Christian Becker-

IR-Telefon +49-89-3891-3910

IR-Email  
 IR@munichre.com

Hauptaktionäre  
 institutional investors (76.3%), private investors (23.7%)

Streubesitz 92,04%

Vorstand  
 Dr. Christoph Jurecka, Dr. Achim Kassow, Dr. Markus Rieß, Dr. Thomas Blunck, Nicholas J. Gartside, Stefan Golling, Michael Kerner,...

Aufsichtsrat  
 Dr. Nikolaus von Bomhard, Dr. Anne Horstmann, Clement B. Booth, Renata Jungo Brünger, Stefan Kaindl, Dr. Carinne Knoche-Brouillon,...

Mitarbeiter 43 584

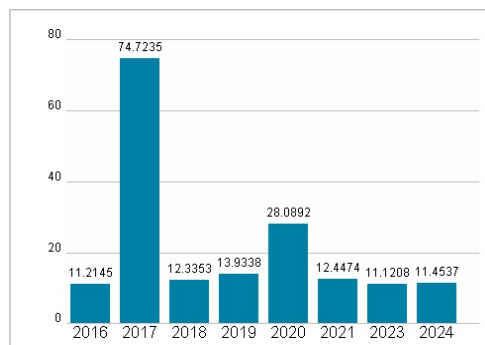
Umsatz 60830,00 Mil.



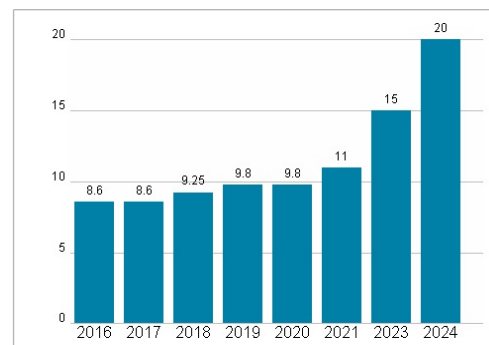
## Wertentwicklung

|                      | 1M     | 6M      | 1J      |
|----------------------|--------|---------|---------|
| Performance          | -0,71% | +16,10% | +28,93% |
| Volatilität          | 14,00  | 20,64   | 20,40   |
| Volumen Ø (Stk./Tag) | 1 045  | 948     | 860     |

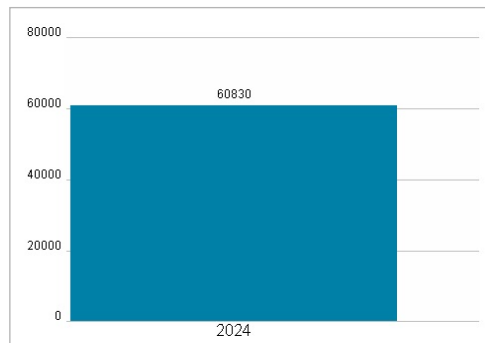
## Aktuelles KGV



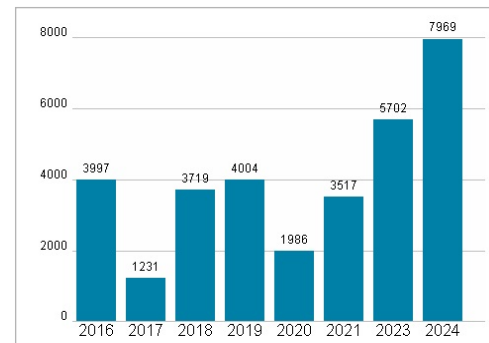
## Dividende je Aktie (EUR)



## Unternehmensumsatz (EUR)



## EBIT (EUR)



Historische Daten: 2024

Erstellt: 04.04.2025 20:39

RISIKOHINWEIS: Die Informationen auf dieser Seite dienen ausschließlich zu Informationszwecken und sollten weder als Verkaufsangebot noch als Aufforderung zum Kauf des Wertpapiers oder einer Empfehlung zugunsten des Wertpapiers verstanden werden. Die baha GmbH und die BAWAG P.S.K. Bank für Arbeit und Wirtschaft und Österreichische Postsparkasse Aktiengesellschaft übernehmen trotz sorgfältigster Recherche keinerlei Haftung für die Richtigkeit der angegebenen Daten.

Factsheet erstellt von: www.baha.com