

RWE AG INH O.N.

Börse: Frankfurt

ISIN: DE0007037129

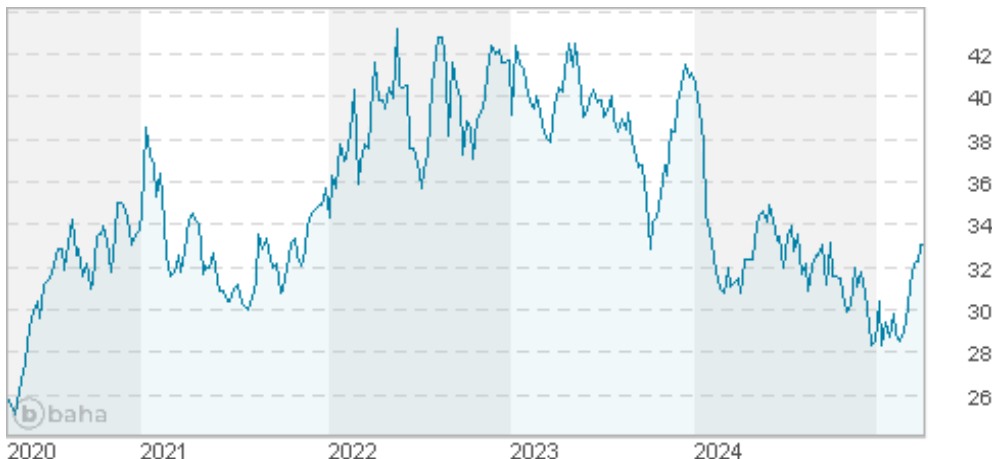
Währung: EUR

Kurs: 32,92 EUR

Stand: 31.03.2025

RWE ist ein international führender Energieversorger mit Hauptsitz in Essen. Schwerpunkt der Geschäftstätigkeit ist die Produktion von Strom. Dabei setzt das Unternehmen zunehmend auf die Energiequellen Wind und Sonne. Zu den Kernaktivitäten zählen auch die Speicherung von Strom und Gas, das Wasserstoffgeschäft, der Handel mit energienahen Commodities sowie das Angebot innovativer Energielösungen für Industriekunden. Im Geschäftsjahr 2021 hat der RWE-Konzern einen Umsatz von 24,5 Mrd. € (ohne Erdgas- und Stromsteuer) erwirtschaftet. Die wichtigsten Märkte von RWE sind Deutschland, Großbritannien, die Niederlande und die USA. Auf dem Gebiet der erneuerbaren Energien ist das Unternehmen in einer Vielzahl weiterer Länder aktiv. Mitte November 2021 hat RWE im Rahmen eines Kapitalmarkttagges über ihre Wachstumsstrategie mit dem Titel „Growing Green“ informiert. Im Zehnjahreszeitraum von 2021 bis einschließlich 2030 sollen insgesamt rund 50 Mrd. € in neue Windparks, Solaranlagen, Batteriespeicher, Back-up-Kapazitäten und Elektrolyseure investiert werden. Auf Nettobasis, unter Einbeziehung der Mittelrückflüsse aus Desinvestitionen, werden Investitionen von etwa 30 Mrd. € erwartet. Inclusive Batteriespeicher und Elektrolyseure will das Unternehmen bis Ende 2030 seine Erzeugungsleistung auf rund 50 GW netto verdoppeln. Mit den Erzeugungskapazitäten wird sich auch das bereinigte EBITDA deutlich...

Aktuelles KGV	4,17
Gewinn je Aktie	6,91
Letzte Dividende je Aktie	1,10
Aktuelle Dividendenrendite	3,82
Cash Flow je Aktie	8,90
Buchwert je Aktie	42,43
Akt. Marktkapitalisierung	21.436,66 Mil.
EBIT	6329,00 Mil.
EBIT-Marge	26,13



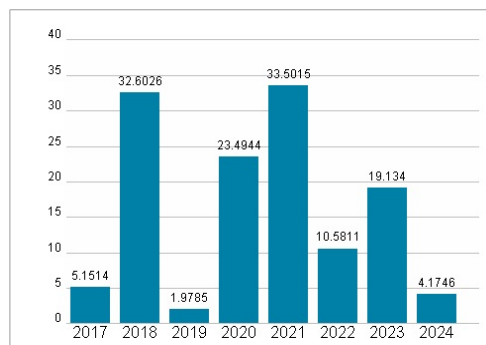
Industrie	Energie und Versorgung
Sektor	Energieversorger
Subsektor	Energieversorger
Anschrift	RWE AG RWE Platz 1 D-45141 Essen www.rwe.com

Wertentwicklung

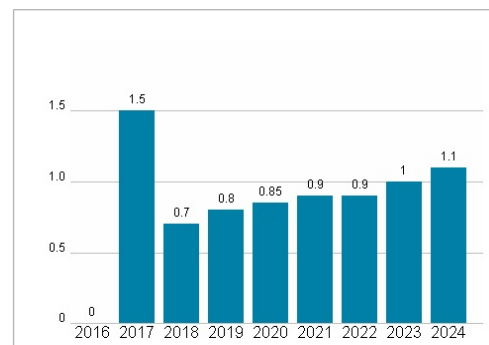
	1M	6M	1J
Performance	+10,12%	+2,41%	+5,05%
Volatilität	21,09	21,75	23,26
Volumen Ø (Stk./Tag)	7 163	8 048	7 136

Investor Relations	Thomas Denny
IR-Telefon	+49-201-5179-3112
IR-Email	

Aktuelles KGV



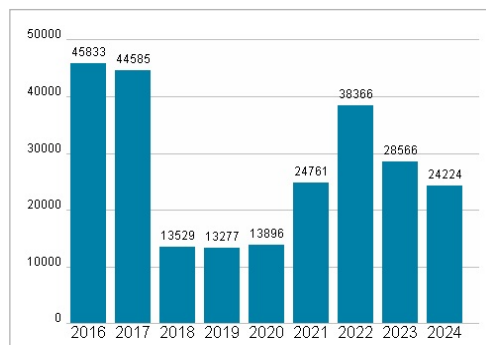
Dividende je Aktie (EUR)



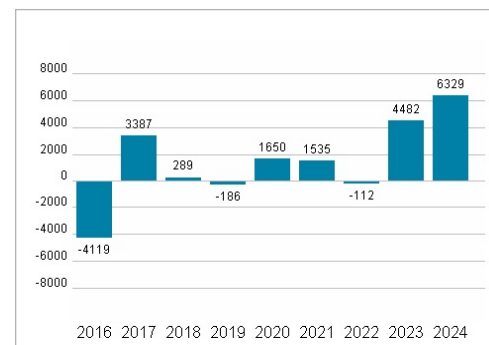
Hauptaktionäre	other institutional shareholders (74%), private shareholders (11%), Qatar Holding (9%), Black Rock (5%), employees (1%)
----------------	---

Streubesitz	84,65%
-------------	--------

Unternehmensumsatz (EUR)



EBIT (EUR)



Vorstand	Dr. Michael Müller, Katja van Doren
----------	-------------------------------------

Aufsichtsrat	Dr. Werner Brandt, Ralf Sikorski, Michael Bochinsky, Sandra Bossemeyer, Dr. Hans Bünting, Matthias Dürbaum, Ute Gerbaulet, Mag. Dr...
--------------	---

Mitarbeiter	22 098
-------------	--------

Umsatz	24224,00 Mil.
--------	---------------

Historische Daten: 2024

Erstellt: 01.04.2025 10:14

RISIKOHINWEIS: Die Informationen auf dieser Seite dienen ausschließlich zu Informationszwecken und sollten weder als Verkaufsangebot noch als Aufforderung zum Kauf des Wertpapiers oder einer Empfehlung zugunsten des Wertpapiers verstanden werden. Die baha GmbH und die BAWAG P.S.K. Bank für Arbeit und Wirtschaft und Österreichische Postsparkasse Aktiengesellschaft übernehmen trotz sorgfältigster Recherche keinerlei Haftung für die Richtigkeit der angegebenen Daten.

Factsheet erstellt von: www.baha.com