

# ELI LILLY

Börse: Frankfurt

ISIN: US5324571083

Währung: EUR

Kurs: 748,10 EUR

Stand: 02.04.2025

Eli Lilly & Company zählt zu den größten Pharmakonzernen weltweit. Die Kernkompetenz liegt in der Erforschung, der Entwicklung, der Herstellung und dem Vertrieb von Arzneimitteln aus den Bereichen Neurowissenschaft, Endokrinologie, Infektionen, Herz- und Kreislauferkrankungen und der Onkologie. Zu den wichtigsten Medikamenten des Unternehmens gehören das Antidepressivum Prozac, das auch für die Behandlung von Bulimie und Zwangsneurosen eingesetzt werden kann oder das Krebspräparat Onkovin, das auch bei bereits fortgeschrittenen Tumorerkrankungen eingesetzt wird. Neben der Humanmedizin ist das Unternehmen auch in der Tiermedizin tätig. Sowohl für Nutz- als auch Haustiere entwickelt und produziert Lilly entsprechende prophylaktische und akute Medikamente sowie Leistungsverstärker.

|                            |                 |
|----------------------------|-----------------|
| Aktuelles KGV              | 69,12           |
| Gewinn je Aktie            | 11,17           |
| Letzte Dividende je Aktie  | 5,40            |
| Aktuelle Dividendenrendite | 0,70            |
| Cash Flow je Aktie         | 9,30            |
| Buchwert je Aktie          | 15,05           |
| Akt. Marktkapitalisierung  | 731.987,24 Mil. |
| EBIT                       | 0,00 Mil.       |
| EBIT-Marge                 | -               |

|           |  |
|-----------|--|
| Industrie | Gesundheitswesen   |
| Sektor    | Pharmazeutische Industrie  |
| Subsektor | Pharmazeutische Industrie  |
| Anschrift | Eli Lilly & Company<br>Lilly Corporate Center<br>Indianapolis, Indiana 46285, USA<br>www.lilly.com |

|                    |                     |
|--------------------|---------------------|
| Investor Relations | Joe Fletcher        |
| IR-Telefon         | +1-317-296-2884     |
| IR-Email           | jfletcher@lilly.com |

|                |  |
|----------------|--|
| Hauptaktionäre | LILLY ENDOWMENT INC (10.49%), Vanguard Group (7.53%), BlackRock Inc. (6.77%), The PNC Financial Services Group Inc. (5.44%), State Street... |
|----------------|--|

|             |        |
|-------------|--------|
| Streubesitz | 69,30% |
|-------------|--------|

|          |   |
|----------|---|
| Vorstand | Lucas Montarce, Eric Dozier, Anat Hakim, Edgardo Hernandez, Patrik Jonsson, Michael B. Mason, Johna L. Norton, Diogo Rau, Daniel M... |
|----------|---|

|              |   |
|--------------|---|
| Aufsichtsrat | David A. Ricks, Ralph Alvarez, Katherine Baicker, J. Erik Fyrwald, Mary Lynne Hedley, Jamere Jackson, Kimberly H. Johnson, William... |
|--------------|---|

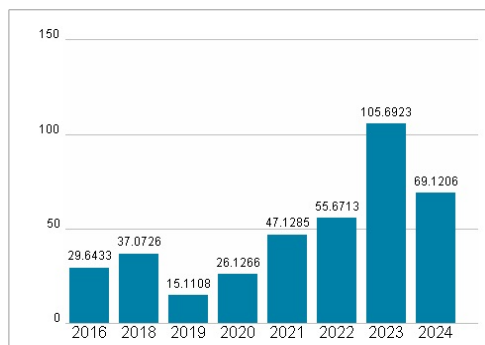
|             |               |
|-------------|---------------|
| Mitarbeiter | -             |
| Umsatz      | 45042,70 Mil. |



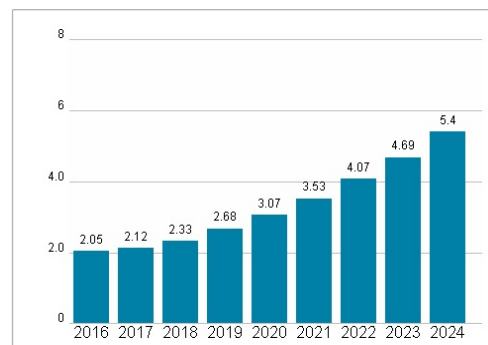
## Wertentwicklung

|                      | 1M      | 6M     | 1J     |
|----------------------|---------|--------|--------|
| Performance          | -18,25% | -9,82% | +1,00% |
| Volatilität          | 33,00   | 33,91  | 33,76  |
| Volumen Ø (Stk./Tag) | 449     | 737    | 692    |

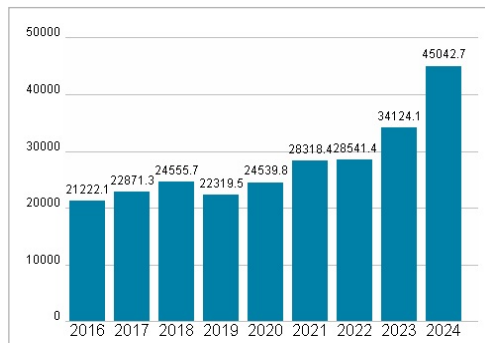
## Aktuelles KGV




## Dividende je Aktie (USD)



## Unternehmensumsatz (USD)



## EBIT (USD)



Historische Daten: 2024      Erstellt: 03.04.2025 18:37

**RISIKOHINWEIS:** Die Informationen auf dieser Seite dienen ausschließlich zu Informationszwecken und sollten weder als Verkaufsangebot noch als Aufforderung zum Kauf des Wertpapiers oder einer Empfehlung zugunsten des Wertpapiers verstanden werden. Die baha GmbH und die BAWAG P.S.K. Bank für Arbeit und Wirtschaft und Österreichische Postsparkasse Aktiengesellschaft übernehmen trotz sorgfältigster Recherche keinerlei Haftung für die Richtigkeit der angegebenen Daten.

Factsheet erstellt von: www.baha.com