

# SGL CARBON SE O.N.

Börse: Frankfurt

ISIN: DE0007235301

Währung: EUR

Kurs: 4,22 EUR

Stand: 21.11.2024

Die SGL Carbon Group ist ein deutsches Unternehmen, das als einer der weltweit größten Hersteller von Carbon, Graphit und Verbundmaterialien für Anwendungen in unterschiedlichen Industriezweigen gilt. Die Carbon- und Graphitprodukte werden in der Aluminium- und Automobilindustrie, in chemischen Betrieben, der Solartechnik und Stahlindustrie und der Luft- und Raumfahrt benötigt. Das Unternehmen unterhält ein umfangreiches Vertriebsnetz in Europa, Nordamerika und Asien und bietet neben seinen Produkten zahlreiche Serviceleistungen an. Die vom Konzern hergestellten Carbon-Produkte werden bei der Herstellung von Solarzellen, in Windkraftanlagen, Flugzeugen oder Automobilen eingesetzt. Zu den Produkten der SGL gehört unter anderem die Graphitfolie SIGRAFLEX, die aus Graphitflocken hergestellt und besonders in der Dichtungstechnik verwendet wird, oder der Baustoff ECOPHIT, der beim Bau von verglasten Hochhäusern in Flächentemperiersystemen gebraucht wird. 2013 ging das Unternehmen ein Joint Venture mit Samsung ein, wodurch der Einsatz von Carbonfasermaterialien in schnell wachsenden Märkten wie dem für digitale Medien gefördert werden.

Aktuelles KGV	19,41
Gewinn je Aktie	0,34
Letzte Dividende je Aktie	-
Aktuelle Dividendenrendite	-
Cash Flow je Aktie	1,34
Buchwert je Aktie	4,95
Akt. Marktkapitalisierung	795,98 Mil.
EBIT	56,60 Mil.
EBIT-Marge	5,20

Industrie Rohstoffe

Sektor Chemie

Subsektor -

Anschrift

SGL Carbon SE  
Söhnleinstraße 8  
D-65201 Wiesbaden  
www.sglcarbon.de

Investor Relations Claudia Kellert

IR-Telefon +49-611-6029-106

IR-Email  
Investor-Relations@sglcarbon.de

Hauptaktionäre  
SKion GmbH (27.46%), BMW AG (18.44%), Volkswagen AG (7.41%)

Streubesitz 46,69%

Vorstand  
Thomas Dippold

Aufsichtsrat  
Prof. Dr. Frank Richter, Georg Denoke, Edwin Eichler, Ingeborg Neumann, Markus Stettberger, Kathrin Bamberger, Axel Hemleb, Dieter...

Mitarbeiter 4 808

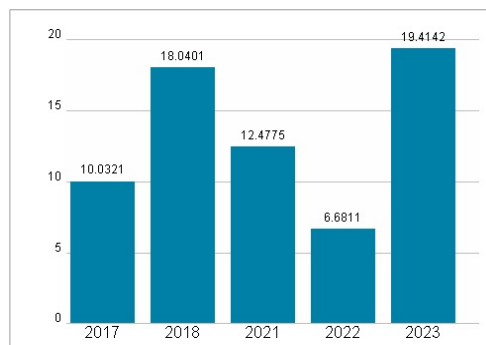
Umsatz 1089,10 Mil.



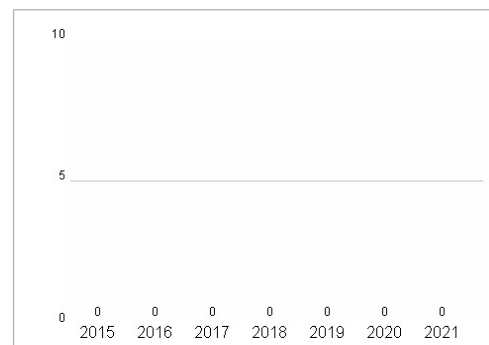
## Wertentwicklung

	1M	6M	1J
Performance	-20,72%	-40,00%	-31,53%
Volatilität	43,20	32,63	32,38
Volumen Ø (Stk./Tag)	886	478	737

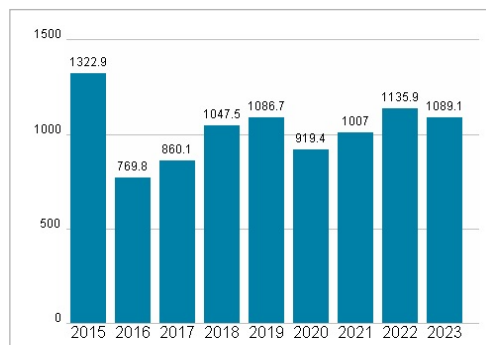
## Aktuelles KGV



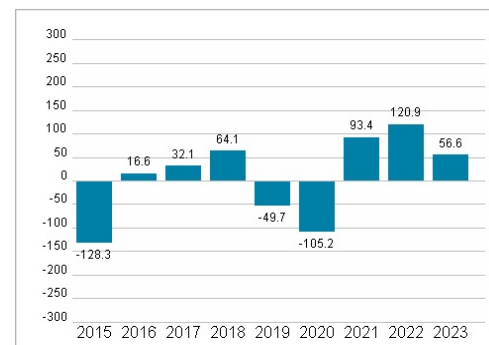
## Dividende je Aktie (EUR)



## Unternehmensumsatz (EUR)



## EBIT (EUR)



Historische Daten: 2023

Erstellt: 22.11.2024 11:50