

# PRUDENTIAL PLC LS-,05

Börse: Frankfurt

ISIN: GB0007099541

Währung: EUR

Kurs: 8,45 EUR

Stand: 03.10.2024

Prudential plc ist eines der führenden Finanzdienstleistungsunternehmen weltweit. Neben einem breiten Spektrum an Versicherungsprodukten und Fonds bietet die Unternehmensgruppe Leistungen als Direktbank an. Dazu gehören neben Internet- und Telefon-Banking auch der Abschluss von Hypotheken.

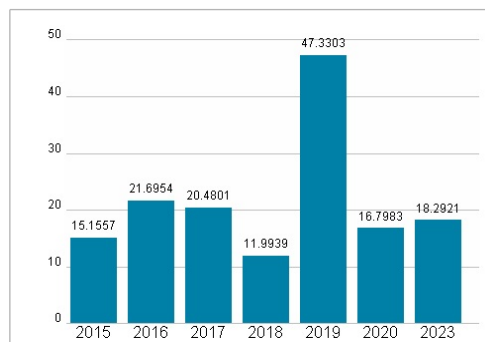
|                            |  |
|----------------------------|--|
| Aktuelles KGV              | 18,29  |
| Gewinn je Aktie            | 0,62   |
| Letzte Dividende je Aktie  | 0,20   |
| Aktuelle Dividendenrendite | 1,81   |
| Cash Flow je Aktie         | 0,30   |
| Buchwert je Aktie          | 6,47   |
| Akt. Marktkapitalisierung  | 31.114,78 Mil.   |
| EBIT                       | 0,00 Mil.  |
| EBIT-Marge                 | -  |
| Industrie                  | Finanzdienstleister  |
| Sektor                     | Versicherungen   |
| Subsektor                  | -  |
| Anschrift                  | Prudential PLC<br>1 Angel Court<br>UK-London EC2R 7AG<br>www.prudential.co.uk  |
| Investor Relations         | William Elderkin   |
| IR-Telefon                 | +44-20-3977-9215   |
| IR-Email                   | investor.relations@prudential.co.uk  |
| Hauptaktionäre             | BlackRock, Inc (5.08%),Norges Bank (3.1%)  |
| Streubesitz                | -  |
| Vorstand                   | Ben Bulmer, Anette Bronder, Avnish Kalra, Bill Maldonado, Catherine Chia, Dennis Tan, Kenneth Rappold, Lilian Ng, Solmaz Altin             |
| Aufsichtsrat               | Shriti Vadera, Anil Wadhvani, Jeremy Anderson, Arijit Basu, Chua Sock Koong, Ming Lu, George Sartorel, Mark Saunders, Claudia Suessmuth... |
| Mitarbeiter                | -  |
| Umsatz                     | 0,00 Mil.  |



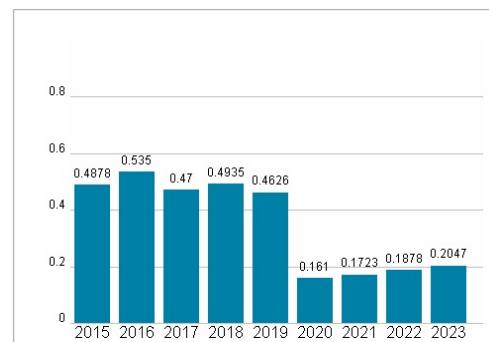
## Wertentwicklung

|                      | 1M      | 6M     | 1J      |
|----------------------|---------|--------|---------|
| Performance          | +16,00% | +4,82% | -12,12% |
| Volatilität          | 48,55   | 37,93  | 34,67   |
| Volumen Ø (Stk./Tag) | 1 280   | 838    | 569     |

## Aktuelles KGV



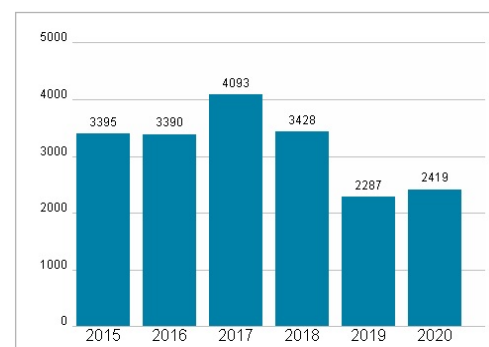
## Dividende je Aktie (USD)



## Unternehmensumsatz (USD)



## EBIT (USD)



Historische Daten: 2023 Erstellt: 06.10.2024 05:31