

# CARREFOUR S.A. INH.EO 2,5

Börse: Frankfurt

ISIN: FR0000120172

Währung: EUR

Kurs: 13,26 EUR

Stand: 02.04.2025

Die französische Carrefour Group ist ein international tätiger Einzelhandelskonzern, der sich insbesondere auf die Vermarktung und den Vertrieb von Lebensmitteln und ergänzenden Produkten spezialisiert hat. Der Großkonzern betreibt eine Reihe verschiedener Einzelhandelsketten, darunter die bekannten Geschäfte Champion, Carrefour, 8 à Huit oder Ed. Neben sogenannten Hypermarkets mit sehr großen Verkaufs- und Ladenflächen betreibt das Unternehmen Supermärkte, Abholmärkte sowie Bedarfsartikelläden in Europa, Asien und Südamerika. Derzeit werden über 12.000 Märkte mit unterschiedlichem Sortiment betreut. Neben Lebensmitteln können die Kunden dort auch Produkte wie Waschmittel, Kosmetik sowie Tierfutter und Haushaltsgeräten erwerben. Zu den Kunden des Unternehmens gehören sowohl Privatkunden als auch Geschäftskunden wie Restaurants, Caterer oder größere Firmen, die in speziellen Abholmärkten bedient werden.

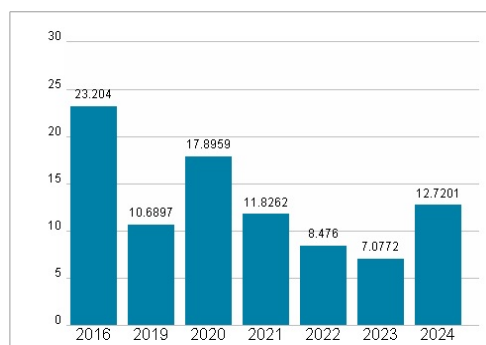
Aktuelles KGV	12,72
Gewinn je Aktie	1,07
Letzte Dividende je Aktie	0,92
Aktuelle Dividendenrendite	6,78
Cash Flow je Aktie	6,20
Buchwert je Aktie	15,96
Akt. Marktkapitalisierung	9.196,65 Mil.
EBIT	1852,00 Mil.
EBIT-Marge	2,12
Industrie	Konsumgüter
Sektor	Einzelhändler
Subsektor	Einzelhandel, Allgemein
Anschrift	Carrefour S.A. 33 Avenue Émile-Zola F-92100 Boulogne-Billancourt www.carrefour.com
Investor Relations	Sébastien Valentin
IR-Telefon	+33-1-41-0426-00
IR-Email	
Hauptaktionäre	Galfa SAS (14.3%),PenÍnsula Europe S.à R.L. (9.1%),Capital Research and Management Company (5.12%),BlackRock, Inc. (4.66%),The Vanguard...
Streubesitz	57,20%
Vorstand	Matthieu Malige, Caroline Dassié, Hervé Daudin, Alexandre de Palmas, Emmanuel Grenier, Charles Hufnagel, Carine Kraus, Stéphane Maquaire...
Aufsichtsrat	Alexandre Bompard, Philippe Houzé, Arthur Sadoun, Claudia Almeida e Silva , Flavia Buarqué de Almeida, Stéphane Courbit , Aurore Domont...
Mitarbeiter	324 750
Umsatz	87270,00 Mil.



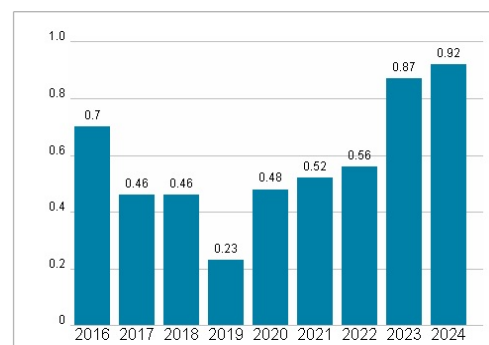
## Wertentwicklung

	1M	6M	1J
Performance	+6,48%	-11,73%	-15,88%
Volatilität	20,13	27,86	27,34
Volumen Ø (Stk./Tag)	655	609	612

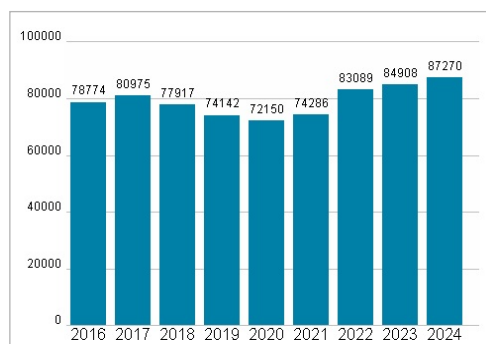
## Aktuelles KGV



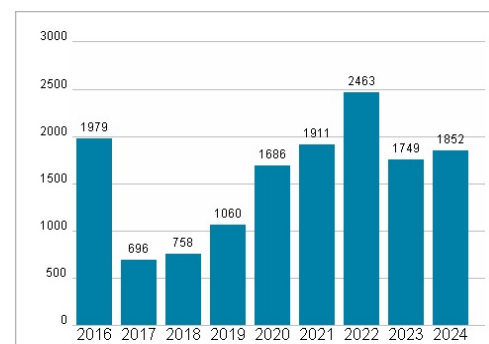
## Dividende je Aktie (EUR)



## Unternehmensumsatz (EUR)



## EBIT (EUR)



Historische Daten: 2024

Erstellt: 03.04.2025 20:42

RISIKOHINWEISE: Die Informationen auf dieser Seite dienen ausschließlich zu Informationszwecken und sollten weder als Verkaufsangebot noch als Aufforderung zum Kauf des Wertpapiers oder einer Empfehlung zugunsten des Wertpapiers verstanden werden. Die baha GmbH und die BAWAG P.S.K. Bank für Arbeit und Wirtschaft und Österreichische Postsparkasse Aktiengesellschaft übernehmen trotz sorgfältigster Recherche keinerlei Haftung für die Richtigkeit der angegebenen Daten.

Factsheet erstellt von: www.baha.com