

BILFINGER SE O.N.

Börse: Frankfurt

ISIN: DE0005909006

Währung: EUR

Kurs: 48,70 EUR

Stand: 30.01.2025

Die Bilfinger SE ist eine international tätige Unternehmensgruppe, die sich als international führender Industriedienstleister engagiert. Das Unternehmen bietet Services rund um Wartung und Instandhaltung von Industrieanlagen. Bilfinger entwickelt darüber hinaus Komplettlösungen für Anlagen und Infrastrukturprojekte, von der Planung über die Finanzierung bis hin zum Betrieb. Die Auftraggeber kommen sowohl aus den privaten als auch öffentlichen Bereichen. Das Unternehmen zählt zu den führenden Tunnelbauspezialisten im In- und Ausland. Die Bilfinger Unternehmensgruppe ist mit zahlreichen Niederlassungen und Beteiligungsgesellschaften in Deutschland und vielen anderen Ländern auf allen Kontinenten vertreten.

Aktuelles KGV	7,21
Gewinn je Aktie	4,83
Letzte Dividende je Aktie	1,80
Aktuelle Dividendenrendite	5,17
Cash Flow je Aktie	3,85
Buchwert je Aktie	31,19
Akt. Marktkapitalisierung	1.309,45 Mil.
EBIT	189,70 Mil.
EBIT-Marge	4,23

Industrie	Industrie
Sektor	Diversifizierte Industriunternehmen
Subsektor	Diversifizierte Industriunternehmen
Anschrift	Bilfinger SE Oskar-Meixner-Straße 1 D-68163 Mannheim www.bilfinger.com/

Investor Relations	Bettina Schneider
IR-Telefon	+49-621-459-2377

IR-Email	bettina.schneider@bilfinger.com
----------	---------------------------------

Hauptaktionäre	Cevian Capital (24.85%), ENA Investment Capital LLP (12%)
----------------	---

Streubesitz	14,90%
-------------	--------

Vorstand	Matti Jäkel
----------	-------------

Aufsichtsrat	Dr. Eckhard Cordes, Stephan Brückner, Agnieszka Al-Selwi, Dr. Bettina Volkens, Dr. Roland Busch, Dr. Silke Maurer, Frank Lutz, ...
--------------	--

Mitarbeiter	28 650
-------------	--------

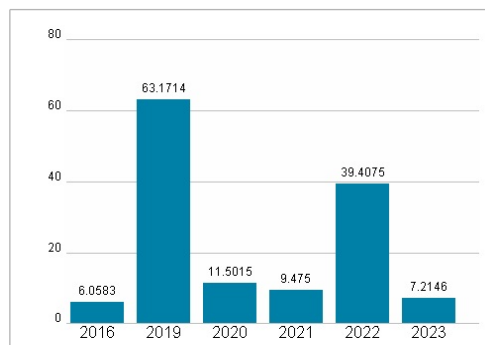
Umsatz	4485,60 Mil.
--------	--------------



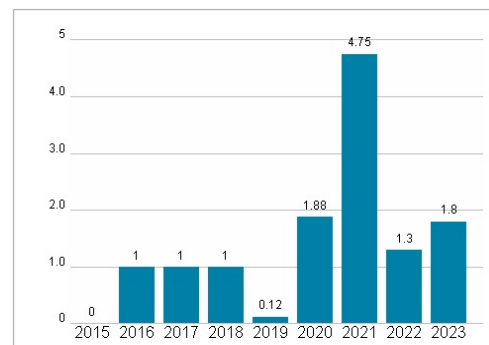
Wertentwicklung

	1M	6M	1J
Performance	+8,25%	+1,84%	+28,15%
Volatilität	24,73	30,10	30,23
Volumen Ø (Stk./Tag)	324	637	543

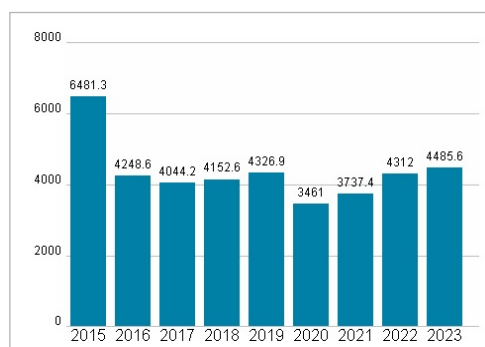
Aktuelles KGV



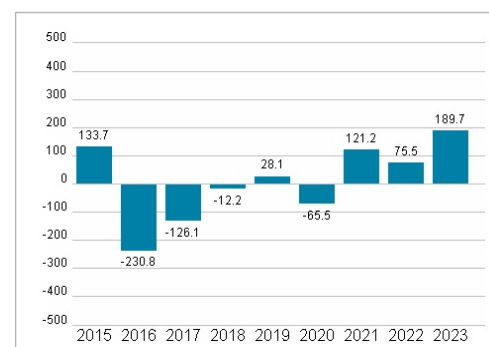
Dividende je Aktie (EUR)



Unternehmensumsatz (EUR)



EBIT (EUR)



Historische Daten: 2023 Erstellt: 02.02.2025 10:57